

VONDOM

Studio

We are Vondom

Vondom offers you a new sensory experience, where colors, textures and shapes play an important role in creating the best atmosphere.

The collections will awaken your senses. We work hard to create sophisticated art, and showcase it 's natural beauty while giving each product it's own identity to inspire the vanguard of contemporary design.

Our portfolio includes a wide range of outdoor and indoor furniture, planters and pots manufactured by rotational molding, which is a unique technique that allows us to create sculptural pieces that would be impossible without it.

We offer one of the most exclusive collections in terms of shapes, colors and optional features such as lighting.

Vondom invites you to enjoy designing your own space with one of kind pieces that make each place unique. Our quality standards are the highest in the design sector making each product available for the commercial, contract or residential use.

From our design department together with (A-CERO, ARCHIRIVOLTO DESIGN, JAVIER MARISCAL, JMFERRERO, KARIM RASHID, RAMÓN ESTEVE, STEFANO GIOVANNONI, TERESA SAPEY...), we create Studio Vondom, a catalog that features outdoor furniture, lighting and one of the world 's largest planter collections.

We supply all over the world and we participate in the most renowned trade shows and we want you to make us part of your life.

En Vondom ofrecemos una nueva experiencia sensorial donde los colores, texturas y formas de las piezas juegan un rol muy importante a la hora de crear la mejor atmósfera.

Las colecciones despertarán sus sentidos. Trabajamos muy duro para crear arte, buscamos la belleza natural, dotamos a cada producto de su propia identidad, nos inspiramos en un diseño vanguardista y contemporáneo.

Vondom ofrece una gran variedad de mobiliario, maceteros de interior y exterior fabricados mediante el sistema de rotomoldeo, una técnica única que nos permite la creación de piezas esculturales.

Ofrecemos una de las más exclusivas colecciones en materia, formas, colores y características opcionales como la retro iluminación.

Vondom les invita a disfrutar, diseñando su propio espacio con magníficas piezas, que harán de cada rincón un lugar único. Nuestros productos poseen las calidades requeridas en el uso comercial, residencial y contract.

Desde nuestro departamento de diseño, junto a diseñadores de renombre (A-CERO, ARCHIRIVOLTO DESIGN, JAVIER MARISCAL, JMFERRERO, KARIM RASHID, RAMÓN ESTEVE, STEFANO GIOVANNONI, TERESA SAPEY...) creamos Studio Vondom, un catálogo que incluye mobiliario de exterior, iluminación y una de las mayores colecciones de maceteros.

Proveemos a todo el mundo, participamos en las ferias de mayor renombre y queremos formar parte de ti.

PLANTERS /MACETEROS

- 38 Angular
- 29 Centro
- 31 Centro alto
- 22 Cilindro
- 23 Cilindro alto
- 18 Cono
- 18 Cono alto
- 21 Cono cuadrado
- 20 Cono cuadrado alto
- 26 Cubo
- 27 Cubo alto
- 39 Cuenco
- 32 Curvada
- 28 Land
- 34 Maceta
- 38 Medio cilindro
- 08 Organic
- 30 Sfera
- 24 Torre
- 25 Torre cuadrada
- 12 Ulm
- 36 Vaso
- 37 Vaso Cuadrado

JARDINIERE & WALLS / JARDINERAS Y MUROS

- 45 Jardinera
- 44 Jardinera cónica
- 47 Muro
- 43 Organic Jardinera
- 42 Ulm Jardinera
- 46 Uve
- 45 Wall

NANO PLANTERS / MINI MACETEROS

- 50 Nano planters

FURNITURE / MOBILIARIO

- 54 Jut
- 62 Quadrat
- 68 Solid

LIGHTING / ILUMINACIÓN

- 76 The Second Light
- 78 Bubbles
- 79 Kubik

PRODUCT GUIDE / GUÍA DE PRODUCTOS

- 82

PROJECTS / PROYECTOS

- 86

TECHNICAL INFO / INFORMACIÓN TÉCNICA

- 90

Pots

Maceteros



Organic

Organic Cuadradas

12¼" x 13¾" x 10¾"
31 x 35 x 27 cm

26" x 28¾" x 22½"
66 x 73 x 57 cm

12¼" x 13¾" x 19"
31 x 35 x 48 cm

18" x 20" x 27¼"
46 x 51 x 69 cm





Organic Redondas

Ø13¾"x10¾" + Ø20"x15¾" & Ø16½"x22½"
Ø35x27 + Ø51x40 y Ø42x57 cm



Organic Jardineras

12¼"x 24¾"x 11" + 15"x 29½"x 13" + 15"x 29½"x 22¾"
31 x 63 x 28 + 38 x 75 x 33 + 37 x 75 x 58 cm

Ulm

by Ramón Esteve

Vasija Jardinera

31½"x11¾"x 11¾"
34x84x30 cm

17¾"x41¼"x15¾"
45x105x40 cm

47½"x15¼"x19¾"
57x127x50 cm



Ulm Redonda



Ulm Redonda

 24"x24"x29½" + 28¾"x28¾"x 35½"
 61x61x75 + 73x73x90 cm



 Ø17¾"x15¾" + Ø13¾"x11¾" + Ø19¼"x23½"
 Ø45x40 + Ø34x30 cm + Ø49x60 cm

Ulm Cuadrada



13¼"x13¼"x11¼" + 17¾"x 17¾"x15¾" + 19¼"x19¼"x23½"
34x34x30 + 45x45x40 + 49x49x60 cm

Ulm Cuadrada

24"x24"x29½" + 28¾"x28¾"x 35½"
61x61x75 + 73x73x90 cm



Cono

Cono

Ø31 ½" x 31 ½"
Ø80 x 80 cm

Cono Alto

Ø13 ¾" x 47 ¼"
Ø35 x 100 cm

Ø23 ½" x 39 ¼"
Ø60 x 120 cm





Cono Cuadrado Alto

19 ¾" x 19 ¾" x 25 ½"
50 x 50 x 65 cm



Cono Cuadrado

19 ¾" x 19 ¾"
50 x 50 cm

Cilindro



 Ø23 ½" x23 ½"
 Ø60 x 60 cm



Cilindro Alto

 Ø23 ½" x 35 ½"
 Ø60 x 90 cm

Torre



Ø7¾" x 31½" + Ø9¾" x 31¼"
Ø20 x 80 cm + Ø25 x 100 cm



Torre Cuadrada

7¾"x 7¾"x 31 ½" + 9¾"x9 ¾" x 31 ¼" + 13 ¾" x 13 ¾" x 31¼"
20 x 20 x 80 cm + 25 x 25 x 100 cm + 35 x 35 x100cm

Cubo



19 3/4" x 19 3/4" x 19 3/4"
50x50 x 50 cm



Cubo Alto

23 1/2" x 23 1/2" x 35 1/2"
60x 60 x 90 cm

Land



23½" x 23½" x 11 ¾"
60 x 60 x 30 cm

Centro



Ø19¾" + 31½" + 47¼"
Ø50 + 80 + 120 cm

Sfera



Ø23½" x 11¼"
Ø60 x 30 cm

Centro Alto



Ø23½" x 15"
Ø60 x 38 cm

Ø31½" x 19¼"
Ø80 x 50 cm

Curvada



Ø17¾" x 26¾"
Ø45 x 68 cm



Ø31½" x 70¾"
Ø80 x 180 cm

Ø25½" x 47¼"
Ø65 x 120 cm

Maceta



Ø31½"x28¼"
Ø80x72 cm

Ø23¼"x21¼"
Ø60x54 cm



Ø78 ¾" x 67 ¾"
Ø200 x 172 cm

Vaso



Ø31½" x 27¼" + Ø23½" x 20½"
Ø80 x 69 cm + Ø60 x 52 cm



Jardinera Cónica

31¼" x 11¼" x 10 ¼"
80 x 30 x 26 cm

Vaso Cuadrado

19¾" x 19¾" x 17" + 23½" x 23½" x '24½"
50x 50 x 43 cm + 60 x 60 x 62 cm

Cuenco



Angular

21 3/4" x 15 1/4" x 21 3/4"
55 x 39 x 55 cm



Medio Cilindro

19 3/4" x 11 1/2" x 21 3/4"
50 x 29 x 55 cm



Ø23 1/2" x 20 1/2"
Ø60cm x 52cm

Ø19 3/4" x 17 3/4"
Ø50 x 45 cm

Jardiniera & Walls

Jardineras y muros

Jardinera Cónica

15¾" x 39¼" x 15¾" + 19¾" x 39¼" x 19¾"
40 x 100 x 40 cm + 50 x 100 x 50 cm





Jardineras Ulm

31½"x11¾"x 11¾" + 17¾"x41¼"x15¾" + 47½" x15¼"x19¾"
34x84x30 + 45x105x40 + 57x127x50 cm



Jardineras Organic

12¼"x 24¾"x 11" + 15"x 29¼"x 13" + 15"x 29½"x 22¾"
31 x 63 x 28 + 38 x 75 x 33 + 37 x 75 x 58 cm



Jardinera Cónica

31¼" x 11¼" x 10 ¼"
80 x 30 x 26 cm



Jardinera

19¾" x 47¼" x 19¾"
50 x 120 x 50 cm

wall

19¾" x 47¼" x 19¾"
50 x 120 x 50 cm



Uve

15 $\frac{3}{4}$ " x 47 $\frac{1}{4}$ " x 31 $\frac{1}{2}$ "
40 x 120 x 80 cm



Muro

15 $\frac{3}{4}$ " x 47 $\frac{1}{4}$ " x 31 $\frac{1}{2}$ "
40 x 120 x 80 cm

Nano Planters

Mini macetas



Nano Planters

The nano collection is a smaller size compilation of the iconic planters of Studio Vondom that works as flower vases. Nano collection offers a wide range of shapes and designs, that complement any space.

The nano planters are available in 15 different colors and two finishes, matte or lacquered, and can be illuminated with a White LED in the ice matte finish.

La colección Nano es una selección de reducido tamaño de los iconicos maceteros y jardineras de Studio Vondom que funcionan como floreros o centros. En esta colección se ofrece una amplia variedad de formas y diseños que funcionan en cualquier espacio.

Los maceteros nano están disponibles en 15 colores diferentes en dos acabados, mate y lacado y tienen la opción de ser iluminados con LED de color blanco en su versión hielo mate.



JARDINERA NANO




CURVADA NANO LACADA



CONO CUADRADO ALTO NANO



CENTRO ALTO NANO



CILINDRO ALTO NANO



CENTRO ALTO NANO



CONO NANO



MACETA NANO



MURO NANO



NANO V POTS



CUBO ALTO NANO



CUBO NANO

Furniture

Mobiliario

Jut

Outdoor furniture collection

Colección de mobiliario para exterior



Jut Lounge Chair

Jut butaca

Jut Coffee Table

Jut mesa 120

Jut Sun Chaise Table

Jut mesa 60

Jut Sofa

Jut Sofá

Jut Sun Chaise

Tumbona jut





Jut Chair

Silla Jut



Jut Table

Mesa Jut

Jut Armchair

Sillón Jut



Jut Bar Table

Mesa alta Jut



Jut Stool

Taburete Jut

Quadrat

Chillout furniture collection
Colección de mobiliario chillout

Quadrat

Quadrat Coffee Table

Mesa baja Quadrat

Quadrat Ottoman

Puff Quadrat





Quadrat Bed

Cama Quadrat



Quadrat Coffee Table

Mesa baja Quadrat

Quadrat Ottoman

Puff Quadrat

Solid

by Stefano Giovannoni



Stackable furniture collection
Colección de mobiliario apilable

Solid

by Stefano Giovannoni

A family which, although being light offer stability thanks to their geometric and well-defined cut, as if they were sculpted from stone. The collection includes a sofa, an armchair, a chair, a chair with armrests, a table and a small table. It is a functional collection due to its collapsability and design.

Una familia de productos que a pesar de ser ligeros, aportan estabilidad, a través de sus cortes y geometrías bien definidas, como si se tratara de piedra esculpida. La colección esta formada por un sofá, butaca, silla, silla con reposabrazos, mesa y mesa baja. Una colección funcional gracias a su apilabilidad y diseño.





Solid Table Chairs

Mesa y sillas Solid



Solid Sofa

Sofá Solid

Solid Lounge Chair

Butaca Solid

Solid Coffee Table

Mesa sofá Solid

Lighting

iluminación

The Second Light

The Second Light Lamp by Vondom comes in 3 different sizes. Optional ceiling holderkit only for those protected covered areas, it can be used indoors upon request with a transparent cord with switch (optional). Optional white light or RGBW LED, color changes by remote control.

Lámpara The Second Light de Vondom, de dos alturas y una versión nano. Posibilidad de conversión en lámpara suspensión mediante kit soporte colgante (consúltanos). Con cable transparente e interruptor para interior (opcional). Iluminación interior en blanco o LED RGB, con cambio de color.

Bubbles



The Bubble lamp by VONDOM are available in 4 sizes, Ø11¾", Ø15¾", Ø19¾" or Ø23½". All of them have an optional ceiling holder kit only for those protected covered areas, it can be used indoors upon request with a transparent cord with switch. Optional white light or RGBW LED, color changes by remote control.

Lámpara Bubble de Vondom, de 30, 40, 50 ó 60 de diámetro. Posibilidad de conversión en lámpara suspensión mediante kit soporte colgante (consúltanos, solo para interior). Con cable transparente e interruptor para interior (opcional). Iluminación interior en blanco o LED RGBW, con cambio de color.

Kubik



Kubik by Vondom is an original floor Lamp that will make any space unique, it has an optional ceiling hanging kit for protected covered areas. Transparent cord with switch for indoor use (optional). Optional white light or RGBW LED, color changes by remote control.

Lámpara cuadrada mod. Kubik de Vondom. Posibilidad de conversión en lámpara suspensión mediante kit soporte colgante (consúltanos). Con cable transparente e interruptor para interior (opcional). Iluminación interior en blanco o LED RGBW, con cambio de color.

PRODUCT GUIDE



POTS

MACETEROS



APILABLE / STACKABLE
ahorra espacio / save space



MÁS TAMAÑOS / MORE SIZES
conoce al resto de la familia / meet the Family



LUZ / LIGHT
mueble DMX /DMX furniture



Centro Alto



pag. 113



Cilindro



pag. 116



Cono



pag. 115



Cono Cuadrado



pag. 125



Cubo



pag. 117



Cuenco



pag. 125



Curvada



pag. 113



Land



pag. 119



Maceta



pag. 114



Medio Cilindro

pag. 123



Organic



pag. 125



Sfera



pag. 122



Jardinera Cónica



pag. 124



Muro



pag. 123



Uve



pag. 122



Wall



pag. 122

VONDOM



Torre



pag. 121



Torre Cuadrada



pag. 121



Ulm



pag. 109



Vasos



pag. 125

JARDINIERE & WALLS



APILABLE / STACKABLE
ahorra espacio / save space



MÁS TAMAÑOS / MORE SIZES
conoce al resto de la familia / meet the Family



LUZ / LIGHT
mueble DMX /DMX furniture



Ulm



pag. 109



Organic



pag. 111



Jardinera



pag. 124



Jardinera Cónica



pag. 124

FURNITURE

MOBILIARIO



APILABLE / STACKABLE
ahorra espacio / save space



MÁS TAMAÑOS / MORE SIZES
conoce al resto de la familia / meet the Family



LUZ / LIGHT
mueble DMX /DMX furniture



Jut

Chair · *Silla*
Studio Vondom
pag. 129



Jut

Armchair · *Sillón*
Studio Vondom
pag. 129



Quadrat 120

Ottoman · *Puff*
Studio Vondom
pag. 129



Quadrat

Bed · *Cama*
Studio Vondom
pag. 129



Solid

Armchair · *Sillón*
Stefano Giovannoni
pag. 131



Solid

Chair · *Silla*
Stefano Giovannoni
pag. 131



Jut

Lounge Chair · *Butaca*
Studio Vondom
pag. 129



Jut

Sofa · *Sofá*
Studio Vondom
pag. 129



Solid

Lounge chair · *Butaca*
Stefano Giovannoni
pag. 131



Solid

Table · *Mesa*
Stefano Giovannoni
pag. 131



Solid

Sofa · *Sofá*
Stefano Giovannoni
pag. 131



Solid

Coffee table · *mesa baja*
Stefano Giovannoni
pag. 131



Jut

Bar table · *Mesa Alta*
Studio Vondom
pag. 129



Jut

Table · *Mesa*
Studio Vondom
pag. 129



Jut

Coffee table · *Mesa café*
Studio Vondom
pag. 129



Jut

Stool · *Taburete*
Studio Vondom
pag. 129



Jut

Sun Chaise · *Tumbona*
Studio Vondom
pag. 110



Quadrat 40

Ottoman · *Puff*
Studio Vondom
pag. 129



Quadrat 80

Ottoman · *Puff*
Studio Vondom
pag. 129



Quadrat

Coffee Table · *Mesa baja*
Studio Vondom
pag. 129



LAMPS

LÁMPARAS



MORE SIZES / MÁS TAMAÑOS
meet the Family / conoce al resto de la familia



LIGHT / LUZ
DMX furniture / mueble DMX



Bubbles

Studio Vondom
pag. 130



Kubik

Studio Vondom
pag. 130



The Second Light

Studio Vondom
pag. 130



PROJECTS & EVENTS

MALABAR

Terrace in Valencia's harbour

Malabar terrace is located in the simbolical building Veles e Vents of Valencia, designed by David Chipperfield and Fermín Vázquez with the objective to welcome all guests at the 32nd America's Cup. VONDOM's collection Solid by Stefano Giovannoni suits perfectly within this outstanding architecture and offers to the consumers relax and fun.

La terraza Malabar es una prolongación del simbólico edificio Veles e Vents de Valencia diseñado por los arquitectos David Chipperfield y Fermín Vázquez con motivo de la 32 edición de la American's Cup. La colección de VONDOM Solid diseñada por Stefano Giovannoni combina elegantemente con el vanguardismo del edificio y ofrece a los clientes comodidad y relax a la vez que ocio y diversión.



CANNES FESTIVAL

Vondom among the stars

Cannes celebrated the 66th edition film festival from the 15th to 26th of May. In this edition, the VIP lounge and terraces of the Majestic Hotel have been furnished with the collections of Studio VONDOM. The harmony and comfort created by our collections transform this unique space into an ideal place for live TV interviews and the relaxation of the VIP guests of the festival.

Cannes celebró la 66ª edición del singular festival de cine desde el 15 al 26 de mayo. En esta edición, las terrazas y VIP lounge del Hotel Majestic han sido amueblados con el mobiliario de Studio VONDOM. La armonía y confort creado por nuestras colecciones convierte este espacio único en el lugar idóneo para las entrevistas en directo de televisión y la relajación de los invitados VIP del festival.



LE GRAND HOTEL

Impressive views on french coast

Biscarrosse is a small seaside village approximately one hour drive south of Bordeaux. Just before you reach the beachfront with magnificent view across the Bay of Biscaya, lies the newly restored Le Grand Hotel de la Plage. Reopened in July 2013, the hotels shiny white cube like exterior is hard to miss. Facing the beachfront is the stylish lounge, with a bar surrounded by white minimalistic furniture by Vondom, overlooking the Atlantic Ocean.

Biscarrosse es un pequeño pueblo costero, aproximadamente a una hora en coche al sur de Burdeos. Justo antes de llegar a la primera línea de playa, con magníficas vistas a la bahía de Vizcaya, se encuentra el recién restaurado "Grand Hotel." Reabierto en julio de 2013, este brillante cubo blanco es difícil de ignorar. Frente a la playa se encuentra el elegante salón, con un bar rodeado de muebles minimalistas de Vondom, con vistas al océano Atlántico.

HOTEL VILLA VENECIA

Above the mediterranean

A gourmet Hotel, situated along the Mediterranean Costa Blanca, a place starring the sea in the leading role.

The lounge delights it's guests with its exclusive design, along with panoramic views of the island. High and low tables and stools from the JUT collection furnish this space in white, a colour which gives it a bright and spacious feel.

Hotel Gourmet ubicado en la Costa Blanca Mediterránea donde el mar se convierte en el protagonista.

Su lounge de exclusivo diseño deleita a sus huéspedes con sus vistas panorámicas a la isla. Mesas bajas, altas y taburetes de la colección JUT amueblan este espacio en color blanco, aportando luminosidad y amplitud.



**FEATURES
COLORS
& FINISHED**

CARACTERÍS-
TICAS
COLORES
& ACABADOS

FINISHES_Furniture

Furniture made out of a double walled polyethylene resin. Item suitable for indoor and outdoor use.

- _BASIC

Matte finish.
- _LACQUERED

High gloss lacquered.
- _TWO-TONE LACQUERED

High gloss lacquered finish in two different colors. To avoid possible damage we do not recommend stacking the product.

EXTRAS / OPTIONS

- _WHITE LIGHT

White internally lit unit with LED technology. Available only in matte ice white finish. Remote control included.
- _RGBW LED

Unit with internal lighting with RGBW LED technology and remote control unit for switching colors. Available only in matte ice white finish. Remote control included.
- _RGBW LED DMX

Unit with internal lighting with RGBW LED technology and remote control unit for switching colors. Also controlLED by DMX-1024 (wireless), enabling communication between one or more products simultaneously via the DMX transmitter (not included). There are two options to choose from: Professional XLR DMX and Home WIFI DMX. (Remote control included). Both options are available in various configurations:
1* DMX Wireless Standard Configuration.
2* DMX Wireless Customized Configuration.

WITH BATTERY

- _RGBW LED BATTERY

Unit with internal lighting with battery-powered RGBW LED technology. Includes charger and remote control for switching colors and charger. Available only in matte ice white finish.
- _RGBW LED DMX BATTERY

Unit with internal lighting with RGBW LED technology supplied by a battery (includes charger and remote control unit for switching colors). Also controlLED by DMX-1024 (wireless), enabling communication between one or more products simultaneously via the DMX trans-mitter (not included). There are two options to choose from: Professional XLR DMX and Home WIFI DMX. (Remote control included). Both options can have 2 different configurations:
1* DMX Wireless Standard Configuration.
2* DMX Wireless Customized Configuration.

FINISHES_Nanos

Mini products made out of polyethylene resin. Item suitable for indoor and outdoor use.

_NANO BASIC

Matte finish. The Ice matte finish can be illuminated.

- _NANO LACQUERED

High gloss lacquered.

EXTRAS / OPTIONS

- _NANO WHITE LIGHT LED

Compact ice-colored unit with white LED lighting. For interior use only.
- _NANO RGBW LED WITH BATTERY (CHRISMY)

Compact ice-colored unit with white LED lighting. For interior use only. Charger and batteries included. (Includes remote control unit for changing color).

FINISHES_Pots and planters

Pots and planters made out of a single walled polyethylene resin. Item suitable for outdoor use.

- _SIMPLE

Matte finish.
- _LACQUERED

High gloss lacquered.

Double layer pots and planters made out of polyethylene resin. Item suitable for indoor and outdoor use

- _BASIC

Matte finish.
The Ice matte finish can be illuminated.
- _SELF-WATERING SYSTEM

This system provides the plant with water whenever the plant needs it, this mechanism has an indicator that alerts us when the plant needs to be watered. Available in matte and lacquered finishes only for indoor use. Not recommended for outdoors. Due to the drainage, the indicator will not work properly.
- _LACQUERED

High gloss lacquered.
This self-watering system is included in the basic finish collections.

EXTRAS / OPTIONS

- _WHITE LIGHT

White internally lit unit with LED technology. Available only in matte ice white finish.
- _RGBW LED

Unit with internal lighting with RGBW LED technology and remote control unit for switching colors. Available only in matte ice white finish. Remote control included.

- _RGBW LED DMX

Unit with internal lighting with RGBW LED technology and remote control unit for switching colors. Also controlLED by DMX-1024 (wireless), enabling communication between one or more products simultaneously via the DMX transmitter (not included). There are two options to choose from: Professional XLR DMX and Home WIFI DMX. (Remote control included). Both options are available in various configurations:
1* DMX Wireless Standard Configuration.
2* DMX Wireless Customized Configuration.

WITH BATTERY

- _RGBW LED BATTERY

Unit with internal lighting with battery-powered RGBW LED technology. Includes charger and remote control for switching colors and charger. Available only in matte ice white finish.
- _RGBW LED DMX BATTERY

Unit with internal lighting with RGBW LED technology supplied by a battery (includes charger and remote control unit for switching colors). Also controlLED by DMX-1024 (wireless), enabling communication between one or more products simultaneously via the DMX trans-mitter (not included). There are two options to choose from: Professional XLR DMX and Home WIFI DMX. (Remote control included). Both options can have 2 different configurations:
1* DMX Wireless Standard Configuration.
2* DMX Wireless Customized Configuration.

_ RGBW LED COLORS / COLORES LED RGBW

Warm white / natural white / cold white

Acabados_Mobiliario

Mobiliario fabricado en resina de polietileno con doble pared. Producto apto tanto para interior como exterior.

- _BASIC

Acabado mate.
- _LACADO

Acabado lacado brillo.
- _BICOLOR LACADO

Acabado lacado brillo en dos colores diferentes. Para evitar posibles daños no se recomienda apilar el producto.

EXTRAS / OPCIONES

- _LUZ

Mobiliario con iluminación interior de color blanco mediante tecnología LED. Solo disponible en acabado hielo mate.
- _RGBW LED

Mobiliario con iluminación interior mediante tecnología Led RGBW y mando a distancia para cambiar de color. Solo disponible en acabado hielo mate.
- _RGBW LED DMX

Mobiliario con iluminación interior mediante tecnología Led RGBW y mando a distancia para cambiar de color. Controlado tambien por DMX-1024 (wireless), permitiendo la comunicación entre uno o multiples productos simultaneamente mediante el transmisor DMX (no incluido). Hay dos opciones para seleccionar: Professional XLR DMX y Home WIFI DMX. Ambas opciones disponen de varias configuraciones:

1* DMX Wireless configuración estandar.

2* DMX Wireless configuración personalizable según el cliente.

CON BATERÍA

- _RGBW LED BATTERY

Mobiliario con iluminación interior mediante tecnología Led RGBW, alimentado por una batería. Se incluye mando a distancia para cambio de color y cargador. Solo disponible en acabado hielo mate.
- _RGBW LED DMX BATTERY

Mobiliario con iluminación interior mediante tecnología Led RGBW alimentado por una batería (incluye cargador y mando a distancia para cambio de color). Controlado tambien por DMX-1024 (wireless), permitiendo la comunicación entre uno o multiples productos simultaneamente mediante el trasnmisor DMX (no incluido). Hay dos opciones para seleccionar: Professional XLR DMX y Home WIFI DMX. Ambas opciones disponen de varias configuraciones:

1* DMX Wireless configuración estandar.

2* DMX Wireless configuración personalizable según el cliente.

Acabados_Nano

Producto de dimensiones reducidas fabricado en resina de polietileno, con doble pared. Producto apto para exterior e interior.

- _NANO BASIC

Acabado mate.
- _NANO LACADO

Acabado lacado brillo.

EXTRAS / OPCIONES

- _NANO LED BLANCO

Producto de dimensiones reducidas color hielo con iluminación LED de color blanco Sólo para interiores.
- _NANO LED RGBW CON BATERIA

Prodcuto de dimensiones reducidas color hielo con Iluminación mediante tecnología Led RGB. Solo para interiores. Cargador y baterías incluidos. (Incluye mando para cambiar de color).

Acabados_Maceteros

Maceta en resina de polietileno con una sola pared. Producto apto para exterior

- _SIMPLE

Acabado mate.
- _SIMPLE LACADA

Acabado lacado brillo.

Maceta en resina de polietileno con doble pared. Producto apto tanto para interior como exterior

- _BASIC

Macetero acabado mate.
- _AUTORRIEGO

Macetero acabado mate con sistema de autorriego.
- _LACADO

Macetero acabado lacado brillo con sistema de autorriego.

EXTRAS / OPCIONES

- _LUZ

Maceta con sistema de autorriego con iluminación interior de color blanco mediante tecnologia LED. Solo disponible en acabado hielo mate.
- _RGBW LED

Maceta con sistema de autorriego, que incluye iluminación interior mediante tecnología Led RGBW y mando a distancia para cambiar de color. Solo disponible en acabado hielo mate.
- _RGBW LED DMX

Maceta con sistema de autorriego, que incluye iluminación interior mediante tecnología Led RGBW y mando a distancia para cambiar de color. Controlado por DMX-1024 (wireless), permitiendo la comunicación entre uno o multiples productos simultaneamente mediante el transmisor DMX (no incluido). Hay dos opciones para seleccionar: Professional XLR DMX y Home WIFI DMX. Ambas opciones disponen de varias configuraciones:

1* DMX Wireless configuración estandar.

2* DMX Wireless configuración personalizable según el cliente.

CON BATERÍA

- _RGBW LED BATTERY

Maceta con sistema de autorriego, que incluye iluminación interior mediante tecnología Led RGBW, alimentado por una batería. Se incluye mando a distancia para cambio de color y cargador. Solo disponible en acabado hielo mate.
- _RGBW LED DMX BATTERY

Maceta con sistema de autorriego, que incluye iluminación interior mediante tecnología Led RGBW alimentado por una batería (incluye cargador y mando a distancia para cambio de color). Controlado por DMX-1024 (wireless), permitiendo la comunicación entre uno o multiples productos simultaneamente mediante el trasnmisor DMX (no incluido). Hay dos opciones para seleccionar: Professional XLR DMX y Home WIFI DMX. Ambas opciones disponen de varias configuraciones:

1* DMX Wireless configuración estandar.

2* DMX Wireless configuración personalizable según el cliente.

_ RGBW LED COLORS / COLORES LED RGBW


Blanco cálido / blanco natural/ blanco frio

Colors Colores

_MATTE / MATE



_LACQUERED / LACADO



_TWO-TONE LACQUERED / BICOLOR LACADO



_LIGHTING / ILUMINACIÓN




_MATTE INJECTION / INYECCIÓN MATE

Sillas fabricadas por model por inyección de polipropileno.
Chairs made of polypropilene by injection moulding.



_ALUMINIUM BASE TABLE / ALUMINIO PIE MESAS

Pies de mesa de fundición de aluminio.
Aluminium cast base table.



_ALUMINIUM PROFILE / PERFILERÍA ALUMINIO

Perfilería de aluminio utilizado en la Pérgolas y Cenadores.
Aluminium profile used in Canopies and Pavillions.



FEATURES _Lightning

POWER SUPPLY

FEATURES LED LIGHT

- Simple color LEDs 4000 - 4500 K
- 720 - 2800 LM Max. (Models subject to availability)
- 16 - 72 W Max. (Models subject o availability)
- Power supply: Mean Well / Class 2 / IN: 100-240V AC / 50-60Hz
- IEE: Class A
- IP65 / applicable for wet areas.
- 5 Meters White cable Ho5RN-F 2G1 mm2 + Plug (EU - AUS - UK - USA)



- Ta: 40°C
- CE / RoHS / UL* (coming soon)

FEATURES NANO LED LLUM

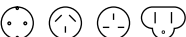
- Simple color LEDs 6500 K
- 40 LM
- 1.4 W Max.
- Wall Power supply: IN: 100-240V AC / 50-60Hz
- IEE: Class A
- IP20 / indoor use only
- 2 Meters transparent cable with hand switch + EU Plug



- Ta: 35°C
- CE / RoHS

FEATURES LED RGBW

- Multicolor LEDs RGBW
- Controller RF433 Mhz / 10-15 meters range
- 450 - 1100 LM Max. (Models subject to availability)
- 16 - 72 W Max. (Models subject to availability)
- Power supply: Mean Well / Class 2 / IN: 100-240V AC / 50-60Hz
- IEE: Class A
- IP65 / applicable for wet areas.
- 5 Meters White cable Ho5RN-F 2G1 mm2 + Plug (EU - AUS - UK - USA)



- Ta: 40°C
- CE / RoHS / UL* (coming soon)

FEATURES LED RGBW DMX

- Multicolor LEDs RGBW
- Controller RF433 Mhz / 10-15 meters range
- DMX 1024 decoder / 2.4Ghz wireless signal/ compatible with IOS or Android & Professional Installations.
- 450 - 1100 LM Max. (Models subject to availability)
- 16 - 72 W Max. (Models subject to availability)
- Power supply: Mean Well / Class 2 / IN: 100-240V AC / 50-60Hz
- IEE: Class A
- IP65 / applicable for wet areas.
- 5 Meters White cable Ho5RN-F 2G1 mm2 + Plug (EU - AUS - UK - USA)



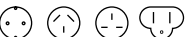
- Ta: 40°C
- CE / RoHS / UL* (coming soon)

CARACTERÍSTICAS _Iluminación

FUENTE ALIMENTACIÓN

CARACTERÍSTICAS LED BLANCO

- Color simple LEDs 4000 - 4500 K
- 720 - 2800 LM Máx. (según modelos)
- 16 - 72 W Máx. (según modelos)
- Fuente de alimentación: Mean Well / Class 2 / IN: 100-240V AC / 50-60Hz
- IEE: Clase A
- IP65 / Aplicable para zonas húmedas
- 5 Metros de cable Blanco Ho5RN-F 2G1 mm2 + Clavija (EU - AUS - UK - USA)



- Ta: 40°C
- CE / RoHS / UL*(próximamente)

CARACTERÍSTICAS NANO LED LUZ

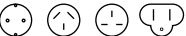
- Color simple LEDs 6500 K
- 40 LM
- 1.4 W Máx.
- Fuente de alimentación de pared: IN: 100-240V AC / 50-60Hz
- IEE: Clase A
- IP20 / Aplicable para interiores
- 2 Metros de cable transparente con interruptor de mano + Clavija EU



- Ta: 35°C
- CE / RoHS

CARACTERÍSTICAS LED RGBW

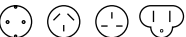
- Multicolor LEDs RGBW
- Controlador RF433 Mhz / 10-15 metros de alcance
- 450 - 1100 LM Máx. (según modelos)
- 16 - 72 W Máx. (según modelos)
- Fuente de alimentación: Mean Well / Class 2 / IN: 100-240V AC / 50-60Hz
- IEE: Clase A
- IP65 / Aplicable para zonas húmedas
- 5 Metros de cable blanco Ho5RN-F 2G1 mm2 + clavija (EU - AUS - UK - USA)



- Ta: 40°C
- CE / RoHS / UL*(próximamente)

CARACTERÍSTICAS LED RGBW DMX

- Multicolor LEDs RGBW
- Controlador RF433 Mhz / 10-15 metros de alcance
- Decodificador DMX 1024 / Señal sin cables 2.4 Ghz / Compatible con IOS o Android & Instalaciones Profesionales
- 450 - 1100 LM Máx. (según modelos)
- 16 - 72 W Máx. (según modelos)
- Fuente de alimentación: Mean Well / Class 2 / IN: 100-240V AC / 50-60Hz
- IEE: Clase A
- IP65 / Aplicable para zonas húmedas
- 5 Metros de cable blanco Ho5RN-F 2G1 mm2 + clavija (EU - AUS - UK - USA)



- Ta: 40°C
- CE / RoHS / UL*

FEATURES _Foam

Padded foam is used in all cushions of our products.

Density: 30/40 Kg/m² - Plasticized: Yes

FEATURES _Padded foam for injecction

Polyurethane foam is suitable for outdoor use and in areas with high humidity. Perfectly waterproof, high drying capacity, comfortable and easily cleaned.

TECHNICAL CHARACTERISTICS

Properties	Unit	Value	Specifications
Composition	-	100% Polyester	-
Fibre type	-	Solid, semi-dull	-
Fineness of the fibres	den	10.0	±1.0
Average fibres length	mm	60.0	±2.0
Maximum temperature	°C	110.0	±1.0
Manufacturing process	Dry carded and thermal drying		
Recyclability	100%, without additives or binding agents		

- Other carachterics:
- It is not absorb or retain moisture.
 - It is not affected by mould, insects or rodents.
 - It does not cause irritation to the skin or the mucous membranes.

FEATURES _Fabrics

NAUTICAL

Soft leather like fabric suitable for indoor and outdoor use. Standard option for upholstery. Available in 11 colors; white, ecru, beige, bronze, steel, black, plum, navy, pistachio, red and orange.



Composition	Vinyl / 100%Polyester HiLoft
Weight	780 gr/m²
Abrasion	>120.000 cycles
Fire Retardancy	EN 1021 (Parts 1 - 2) - M2 (NF P 92.507) BS 5852 - DIN 53438/T2
Cold Crack	-20°C
UV Resistance	1000 hours / Factor 7UV
Antibacterial Treatment	Yes
Outdoor Using	Yes

SILVERTEX

Vinyl fabric suitable for indoor and outdoor. Special option for upholstery. Available in 12 colors; white, ecru, beige, bronze, khaki, taupe, steel, anthracite, plum, navy, champagne and pistachio.



Composition	Vinyl / 100%Polyester HiLoft
Weight	685 gr/m²
Abrasion	>300.000 cycles (Martindale)
Fire Retardancy	EN 1021 (Parts 1 - 2) DIN 4102 B2 - NF P 92-503 / M2 UNE 23.727-90 IR/ M2 - IMO A.652 (16) annex 1, 8.2&8.3
Cold Crack	-23°C
UV Resistance	1000 hours / Factor 7UV
Antibacterial Treatment	Yes
Outdoor Using	Yes

BATYLINE

Woven polyester fibre protected with PVC coating. Suitable for indoor and outdoor use. Available in 5 colors; white, ecru, bronze, steel and black.



CARACTERÍSTICAS _Espuma Acolchados

Espuma utilizada en los acolchados de los productos:

Densidad: 30/40 Kg/m² - Plastificado: Sí

CARACTERÍSTICAS _Espuma acolchados para inyección

Espuma utilizada para los acolchados de las piezas de inyección. Es una espuma de poliuretano ideal para usos exteriores y en zonas con mucha humedad.

CARACTERÍSTICAS TÉCNICAS

Características Técnicas	Unidad	Valor	Tolerancia
Composición	-	100% Poliéster	-
Tipo de fibra	-	Solida, semi-dull	-
Finura media de las fibras	den	10.0	± 1.0
Longitud media de las fibras	mm	60.0	± 2.0
Tª máxima de utilización	°C	110.0	± 1.0
Proceso de Fabricación	Cardado por vía seca y consolidado térmico.		
Reciclabilidad	100%, en cuanto a que no contiene aditivos ni ligantes.		

- Otras Propiedades:
- No absorbe ni retiene humedad, no es putrescible.
 - No constituye alimento para insectos ni roedores.
 - No desprende partículas durante su manipulación. Es un producto inocuo, no irrita mucosas ni la piel.

CARACTERÍSTICAS _Tejidos

TELA NÁUTICA

Tejido náutico apto para interior y exterior. Opción estándar para los acolchados. Disponible en 11 colores; white, ecru, beige, bronze, steel, black, plum, navy, pistachio, red y orange.



Composición	Vinilo / 100% Poliéster HiLoft
Peso	780 gr/m²
Abrasión	>120.000 ciclos
Tratamiento Ignifugo	EN 1021 (Parts 1 - 2) - M2 (NF P 92.507) BS 5852 - DIN 53438/T2
Temperatura mínima de uso	-20°C
Resistencia UV	1000 horas / Factor 7UV
Tratamiento antibacteriano	Sí
Apto para exterior	Sí

SILVERTEX

Tejido vinílico apto para interior y exterior. Opción especial para los acolchados. Disponible en 11 colores; white, ecru, beige, bronze, khaki, taupe, steel, anthracite, plum, navy, champagne, y pistachio.



Composición	Vinilo / 100% Poliéster HiLoft
Peso	685 gr/m²
Abrasión	>300.000 ciclos (Martindale)
Tratamiento Ignifugo	EN 1021 (Partes 1 - 2) DIN 4102 B2 - NF P 92-503 / M2 UNE 23.727-90 IR/ M2 - IMO A.652 (16) annexo 1, 8.2&8.3
Temperatura mínima de uso	-23°C
Resistencia UV	1000 horas; Factor 7UV
Tratamiento antibacteriano	Sí
Apto para exterior	Sí

Composition	Polyester / PVC Composite
Weight	500 gr/m²
Abrasion	SC (very heavy use)
Fire Retardancy	EN 1021 (Parts 1 - 2) - DIN 4102 B1 - NFP 92-503/M2 B-S2-Do - NF-EN 13501-1 - OMI A.652 (part 16) CAL TB Nº 117 -2000 Section E, Part 1
Extreme working temperatures	-30°C / +70°C
UV Resistance	ΔE lab < 3 UVA 340 / 2000 hours
Antibacterial Treatment	Yes
Outdoor Using	Yes

CREVIN

Upholstery fabric, that as and natural appearance and can be easy cleaned by washing machines, allowing an easy removal of mildew. Suitable for indoor and outdoor use. Available in 8 colors: white, bronze, steel, taupe, navy, pistachio, anthracite and black.



Composition	57%PP 38%PES 5%PU
Weight	546 gr/m²
Abrasion	EN ISO 12947-2:1998, EN 14465:2003/A1:2006 60.000
Assessment of Ignitability	EN 1021-1:2006
UV Resistance	ΔE lab > 6 EN ISO 105-B04:1997 (1000 hours)
Antibacterial Treatment	Yes
Outdoor Using	Yes

SUNVISION

PVC and acrylic outdoor fabric for Vela Canopy, Vela Round Canopy and Ulm parasol. Available in 4 colors: White, beige, bronze and steel.



Composition	High tenacity polyester PVC coated and solution dyed acrylic.
Finish	Cleangard special dirt-resistant and awning water repellent treatment.
Weight	275 gr/m²
Colour fastness weather conditions 1000h	4-5/5 (Norme: ISO 105 B04)
Colour fastness UV	7-8/8 (Norme: ISO 105 B02)
Tear strength	Warp 6,5 daN / Weft 5 daN
Tensile strength	Warp 80 daN / Weft 80 daN
Outdoor Using	Yes

VELUM

Outdoor fabrics are waterproof 100 % acrylic . Used for curtains of Canopys and round Daybed. Available in white and steel.



Composition	100% Sunbrella Acrylic
Finish	Water-Repellent & Stain Proff
Weight	165 gr/m²
Colour fastness weather conditions 1000h	4-5/5 (Norme: ISO 105 B04)
Colour fastness UV	7-8/8 (Norme: ISO 105 B02)
Colour fastness 40°C washing	5/5 (Norme: ISO 105 C01)
Care Instructions	Washable 30°C
Environment	Confidence in textiles CQ 638/2- Greenguard
Outdoor Using	Yes

BATYLINE

Tela tejida en poliéster protegida por PVC. Apta para interior y exterior. Disponible en 5 colores; white, ecru, bronze, steel y black.



Composición	Poliéster / PVC Compuesto
Peso	500 gr/m²
Abrasión	SC (uso muy severo)
Tratamiento Ignifugo	EN 1021 (Partes 1 - 2) - DIN 4102 B1 - NFP 92-503/M2 B-S2-Do - NF-EN 13501-1 - OMI A.652 (parte 16) CAL TB Nº 117 -2000 Sección E, Parte 1
Temperatura extremas de uso	-30°C / +70°C
Resistencia UV	ΔE lab < 3 UVA 340 / 2000 horas
Tratamiento antibacteriano	Sí
Apto para exterior	Sí

CREVIN

Tejido de tapicería con aspecto natural. Apta para interior y exterior. Fácil limpieza de las manchas y el moho. Disponible en 8 colores; white, bronze, steel, taupe, navy, pistachio, anthracite y black.



Composición	57%PP 38%PES 5%PU
Peso	546 gr/m²
Abrasión	EN ISO 12947-2:1998, EN 14465:2003/A1:2006 60.000
Reacción al fuego	EN 1021-1:2006
Resistencia UV	ΔE lab > 6 EN ISO 105-B04:1997 (1000 horas)
Tratamiento antibacteriano	Sí
Apto para exterior	Sí

SUNVISION

Tejido para exterior de PVC y acrílico para el techo del cenador, el parasol Ulm y daybed redondo Vela. Disponible en 4 colores: White, beige, bronze y steel.



Composición	Hilo poliéster de alta tenacidad recubierto de PVC y hilo acrílico teñido en masa
Acabado	Tratamiento Clengard especial toldo, antimanchas e impermeabilizante
Peso	165 gr/m²
Solidez de los colores a intemperies 1000h	4-5/5 (Norme: ISO 105 B04)
Solidez de los colores UV	7-8/8 (Norme: ISO 105 B02)
Resistencia al desgarro	Urdimbre 6,5 daN / Trama 5 daN
Resistencia a la rotura	Urdimbre 80 daN / Trama 80 daN
Uso para el exterior	Sí

VELUM

Tejidos para exterior hidrófugo acrílico 100%. Utilizado para las cortinas de los cenadores y Daybed redondo Vela. Disponible in white and steel.



Composición	100% Sunbrella Acrylic
Acabado	Water-Repellent & Stain Proff
Peso	165 gr/m²
Solidez de los colores condiciones climáticas 1000h	4-5/5 (Norma: ISO 105 B04)
Solidez de los colores UV	7-8/8 (Norma: ISO 105 B02)
Solidez del color al lavado 40°C	5/5 (Norma: ISO 105 C01)
Instrucciones de cuidado	Washable 30°C
Medio ambiente	Confidence in textiles CQ 638/2- Greenguard
Uso para el exterior	Sí

FABRICS / **TEJIDOS**

NAUTICAL




SILVERTEX



BATYLINE



CREVIN



SUNVISION



VELUM




TABLETOPS / **TABLEROS**

Solid Surface (Full White)




HPL borde negro. black edge.



HPL borde blanco. white edge. (Full white).



Vidrio. Glass.



FEATURES_ **Table Top**

Full White - Superficie Sólida. Solid surface. Surface solide. Solid Oberfläche. Superficie solida.

Solid surface made of durable high performance resins and mineral fillers. It has a soft touch, has no pores, scratching and staining resistant. In accordance with the ISO 19172, which ensures the highest quality in with this typology of boards. Available in a white color.

Features	Specialization	Test Method
Radiant heat Resistance	600 seconds	Nema LD 3-3. 10
Thermal Expansion	< 5,4•105 mm/mmº C	ASTM E 228 m
Flexure Strength	> 27,8 MPa	ASTM D 790
Flexural Modulus	> 6895 MPa	ASTM D 790
Hardness Barcol	50-70	ASTM D 2583
Planarity	< 160 mm	ISSFA SST 4,1-00
Impact Strength	Pass at 1525 mm	ISSFA SST 6,1-00
Behaviour of microorganism	No growth	ASTM G21
Bacteria Resistance	No growth	ASTM G21
Consistency of color	Pass	ISSFA SST 2,1-00
Stain Resistance	< 52	ISSFA SST 3,1-00
Visul Defect	Pass	ISSFA SST 5,1-00
Light fastness	Without effect	ISSFA SST 7,1-00
Resistance to boiling water	Without effect	ISSFA SST 8,1-00
High temperature resistance	Without effect	ISSFA SST 9,1-00

HPL

HPL tabletops are made out of paper layers agglutinated with thermoset resins of Melamine-Formaldehyde on the surface and Phenol-Formaldehyde inside. All components are pressed at a high temperature and pressure. Suitable for indoor and outdoor use. HPL Tabletops for Mari-sol, Faz and Delta table bases thickness is 10mm ± 0,55.

- White edge: white

- Black edge: white, black, bronze, steel, taupe, red, ecru and beige.

Features	Method	Units	Value
Thickness	ISO 4586 ½	mm	13 ± 0,55
Density	ISO 1183	Kg/m³	1400 - 1500
Absorción de agua	ISO 4586 ½	%	Weight 2,0 max. Thickness 2,0 max.
Estabilidad dimensional a altas temperaturas	ISO 4586 ½	%	Long. 0,25 max. Trans. 0,55 max.
Hardness	ASTM D 785	HR E	97 ca
Resistencia a la flexión	ISO 178	MPa MPa	Long. 145 min Trans 135 min

GLASS

Security tempered glass. Thickness: 10 mm.

- Clear

- Smoked: bronze

- Opaque: white and black

Technical Features	Units	Value
Resistant to soft body impact		2(B)2
Resistance against suddne temperature changes	K	40
Resistant to wind, snow and large weight	mm	10
Sound insulation	dB	34 (-1,-3)
Thermal Properties		
Thermal Transmittance (value U)	W/(m2,K)	5,6
Light Transmission tV		0.53
Light Refletion pV		0.06/0.06
Solar Transmission tE		0.52
Solar Reflection pE		0.06/0.06

CARACTERÍTICAS _**Sobres**

Full White - Superficie Sólida. Solid surface.

Superficie Sólida es una superficie sólida resistente y duradera fabricada con resinas de altas prestaciones y cargas minerales. Es agradable al tacto, no tieOne poros y presenta una máxima resistencia al rayado y manchado. Este tipo de tablero cumple la norma ISO 19172, que garantiza la más alta calidad en este tipo de tableros.

Características	Especialización	Método De Ensayo
Resistencia al calor radiante	600 segundos	Nema LD 3-3. 10
Expansión térmica	< 5,4•105 mm/mmº C	ASTM E 228 m
Resistencia a la flexión	> 27,8 MPa	ASTM D 790
Módulo de flexión	> 6895 MPa	ASTM D 790
Dureza Barcol	50-70	ASTM D 2583
Planitud	< 160 mm	ISSFA SST 4,1-00
Resistencia al impacto	Pasa a 1525 mm	ISSFA SST 6,1-00
Comportamiento frente a los microorganismos	Sin crecimiento	ASTM G21
Resistencia a las bacterias	Sin crecimiento	ASTM G21
Consistencia del color	Pasa	ISSFA SST 2,1-00
Resistencia al manchado	< 52	ISSFA SST 3,1-00
Defectos visuales	Pasa	ISSFA SST 5,1-00
Resistencia a la luz	Sin efecto	ISSFA SST 7,1-00
Resistencia al agua hirviendo	Sin efecto	ISSFA SST 8,1-00
Resistencia a altas temperaturas	Sin efecto	ISSFA SST 9,1-00

HPL

Son tableros que se componen de capas de papel aglutinado con resinas termoestables de Melamina-Formaldehido en su superficie y de Fenol-Formaldehido en su interior. Todo ello es pensado a alta presión y alta temperatura. Producto apto para interior y exterior.

- Borde blanco: blanco

- Borde negro: white, black, bronze, steel, taupe, red, ecru y beige.



Características	Método	Unidades	Valores
Grosor	ISO 4586 ½	mm	13 ± 0,55
Densidad	ISO 1183	Kg/m³	1400 - 1500
Absorción de agua	ISO 4586 ½	%	Peso 2,0 max. Espesor 2,0 max.
Estabilidad dimensional a altas temperaturas	ISO 4586 ½	%	Long. 0,25 max. Trans. 0,55 max.
Dureza	ASTM D 785	HR E	97 ca
Resistencia a la flexión	ISO 178	MPa MPa	Long. 145 min Trans 135 min

GLASS

Cristal templado de seguridad. Grosor: 10 mm.

- Clear

- Ahumado: bronze

- Opaco: blanco y negro

Caracteríticas técnicas	Units	Valores
Resistencia al impacto de cuerpo blando		2(B)2
Resistencia contra cambios repentinos de temperatura y diferenciales de temperatura	K	40
Resistencia al viento, nieve, carga permanente e impuesta	mm	10
Atenuación acústica al ruido aéreo directo	dB	34 (-1,-3)
Propiedades térmicas		
Transmisión térmica (valor U)	W/(m2,K)	5,6
Propiedades de radiación		
Transmisión luminosa tV		0.53
Reflexión luminosa pV		0.06/0.06
Transmisión energía solar tE		0.52
Reflexión energía solar pE		0.06/0.06

DMX WIRELESS

DMX 512 (Digital Multiplex) is a mecanism used for the electronic control of entertainment lighting, enabling communication between the control-table, our own lights and light sources.

You can create customized and special environments. This allowed to control every Vondom product independently or in groups.

There are 2 different DMX Wireless, depending on our customer needs.

_DMX WIRELESS PROFESSIONAL XLR PACK

Vondom DMX Wireless Professional XLR you can control all LED RGBW VONDOM pieces from your Mix Tables, PC+software, Domotic panels, etc.

1* DMX Wireless Standard Configuration

Preset three separate Family products: POTS, LAMPS & FURNITURE.

2* DMX Wireless Customized Configuration

You can send us your customized special environment that you want to control independently and we will set it up.

_DMX WIRELESS HOME WIFI PACK

Vondom DMX Wireless Home Wi-Fi Pack is a WI-FI access point to control all LED RGBW VONDOM items with your IOS or Android devices.

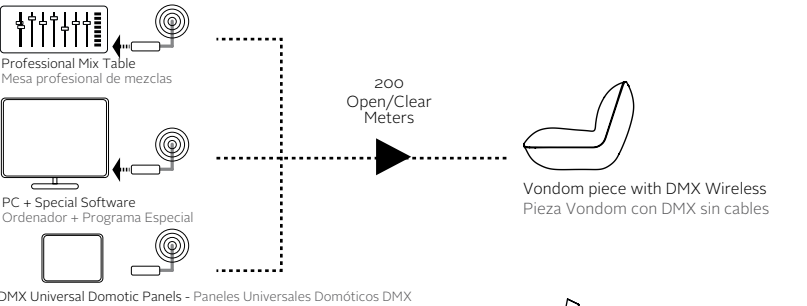
1* DMX Wireless Standard Configuration

Preset three separate Family products: PLANTERS, LAMPS & FURNITURE.

2* DMX Wireless Customized Configuration

You can send us your customized requirements in order to control individually each item/group and we will set it up. (Max. 8 rooms).

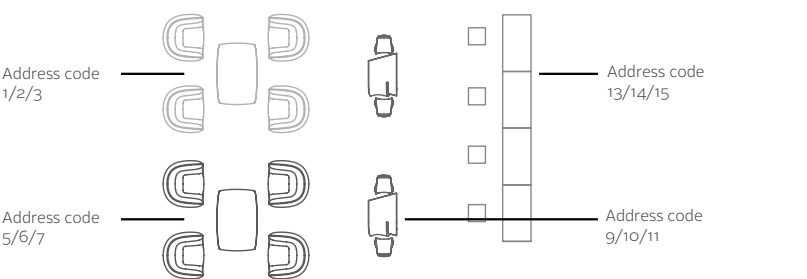
DMX WIRELESS PROFESSIONAL XLR PACK



1* DMX Wireless Professional Standard Configuration



2* DMX Wireless Professional Customized Configuration



DMX SIN CABLES

DMX 1024 (Digital MultipleX), es un protocolo electrónico utilizado en luminotecnia para el control de la iluminación de espectáculos, permitiendo la comunicación entre los equipos de control de luces y las propias fuentes de luz.

DMX Sin Cables. Puedes crear ambientes especiales y personalizados. Permite controlar cada producto Vondom de manera independiente o en grupos.

Hay 2 tipos de DMX Wireless, dependiendo las necesidades del cliente.

_DMX WIRELESS PROFESSIONAL XLR PACK

Con Vondom DMX Profesional XLR Sin cables se puede controlar todos los productos VONDOM mediante una mesas de mezclas, Ordenadores + Programa, Paneles Domoticos, etc.

1* DMX Wireless Configuración Estándar

Están preconfiguradas tres Familias independientes: MACETAS, LAMPARAS, MOBILIARIO.

2* DMX Wireless Configuración Personalizada

Puede indicarnos los productos o grupos que necesita controlar independientemente y nosotros lo configuraremos.

_DMX WIRELESS HOME WIFI PACK

El paquete Home Wi-Fi Vondom DMX Sin cables es un punto de acceso WI-FI con el que controlar todos sus productos VONDOM mediante sus dispositivos IOS o Android.

Es posible conectar el controlador Home Wi-Fi a su red doméstica o usarlo directamente.

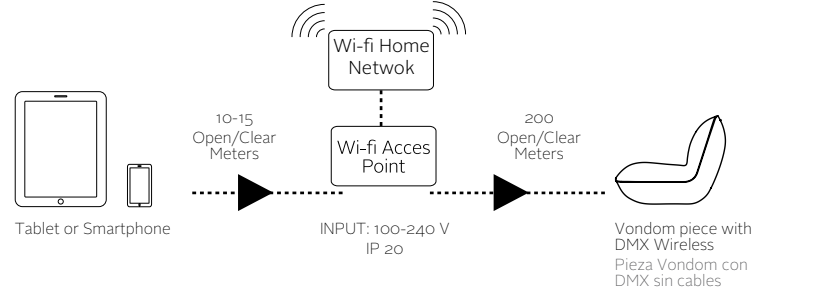
1* DMX Wireless Configuración Estándar

Están preconfiguradas tres Familias independientes: MACETAS, LAMPARAS, MOBILIARIO.

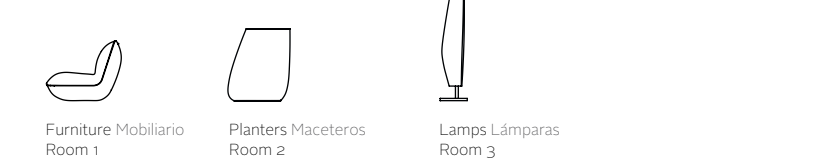
2* DMX Wireless Configuración Personalizada

Puede indicarnos los productos o grupos que necesita controlar independientemente y nosotros lo configuraremos. (Máx. 8 zonas)

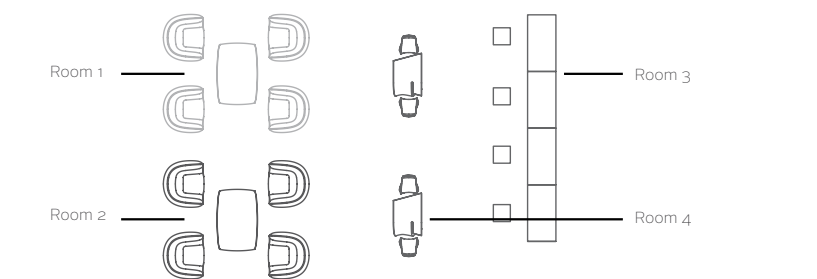
DMX WIRELESS HOME WIFI PACK



1* DMX Wireless Home Standard Configuration



2* DMX Wireless Home Customized Configuration



COVERS FUNDAS

PRODUCTS AND SIZES / PRODUCTOS Y DIMENSIONES

REF	SOFA COVER	FUNDA SOFAS
62061	Sofa - XL Sectional Sofas	Sofá - Módulo XL
62062	Sectional Sofas - Lounge Chair	Módulo - Butaca
62063	Coffee Table	Mesa Sofá

	SUN CHAISE COVER	FUNDA TUMBONAS
62064	Sun Chaise	Tumbona

	TABLES COVERS	FUNDAS MESAS
62065	Tables up to 80"/2 m	Mesa hasta 2 metros
62066	Tables up to 118"/3 m	Mesa hasta 3 metros
62067	Tables 27½"/70 cm	Mesa 70
62068	Tables 31½"/80 cm	Mesa 80
62069	Tables 35½"/90 cm	Mesa 90
62070	Tables 39¼"/100 cm	Mesa 100

	SEATING COVERS	FUNDA ASIENTOS
62071	Chair - Armchair	Funda Sillón -Silla
62072	Bench	Funda Banco

	DAYBED COVERS	FUNDA DAYBED
62073	Faz Daybed	Faz Daybed
62074	Vela Round - Square Daybeds	Vela Daybed Redondo - Cuadrado

	BAR COVERS	FUNDA BARRAS
62075	Bar up to 80"/2 m and Curved Bar	Funda Barra 2 m y Barra Curva
62076	Bar up to 40"/1 m and Corner Bar	Barra 1 metro - Esquina
62077	Catering Counter	Barra Catering

COLOUR



FEATURES _Fabric Cover

NAUTICAL

Polyester Fabric suitable for outdoor.

Composition	High tenacity polyester 280 dtex coated on both sides
Finition	Top coat soft touch underside protective varnish
Weight	300 gr/m²
Abrasion	>120.000 cycles
Tensile strength	ISO 13934-1 - Warp 120 daN - Weft 110 daN
Tear strength	DIN 53363 - Warp 9 daN - Weft 9 daN
Colour Fastness	UV - ISO 105 B02 - 7-8/8

HANDLING AND CARE

VONDOM covers are impregnated to resist water, oil and dirt, functioning to protect the furniture. They are not recommended as a permanent cover for cushions, as moisture may collect and lead to the formation of mold stains. Furniture and cushions should be thoroughly dry before using the covers. Please note that the covers are especially tailored to your furniture item and precise placement is required. In order to increase the circulation of air and avoid the formation of condensation, the covers are not made to floor length. Never pack or fold covers that have become wet; instead, let them dry in a well-ventilated place. Use a soft cloth and warm water to clean the covers, using a gentle upholstery cleaner if necessary. Rinse with clear water. Solvents are not suitable for cleaning the covers as these are aggressive to the surface and may cause damage and discoloration.

CARACTERÍTICAS _Tejido Funda

NAUTICAL

Tejido de poliéster apta para el exterior.

Composición	Soporte poliéster alta tenacidad 208 dtx
Acabado	Barniz de protección al reverso.
Peso	300 gr/m²
Abrasion	>120.000 cycles
Resistencia a la rotura	ISO 13934-1 - Warp 120 daN - Weft 110 daN
Resistencia al desgarro	DIN 53363 - Warp 9 daN - Weft 9 daN
Resistencia UV	UV - ISO 105 B02 - 7-8/8

USO Y MANTENIMIENTO

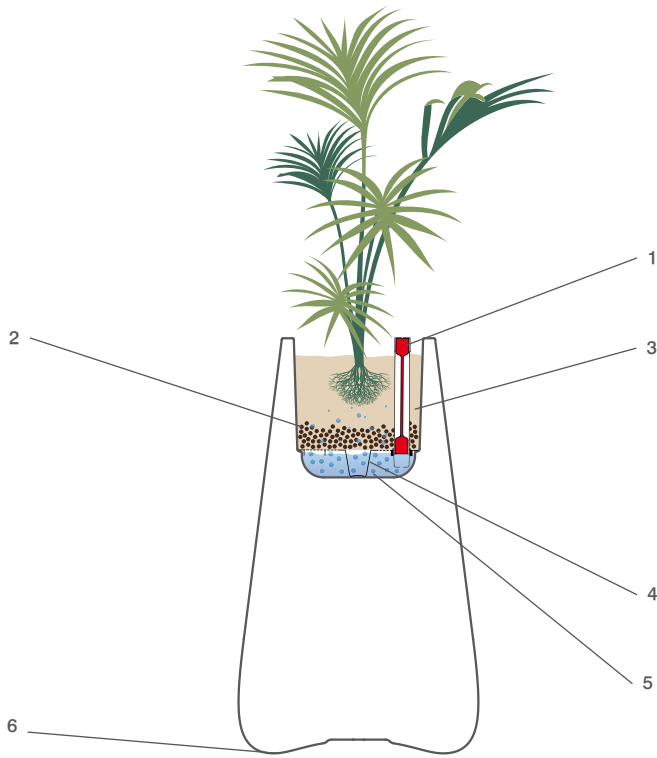
Las fundas Vondom son impermeables y repelen el agua, el aceite y la suciedad y sirven para proteger el mueble. Pero no sirven para cubrir los cojines de forma permanente porque se puede formar humedad junto a las costuras de la funda y dejar manchas de moho en la tela. Antes de utilizar las fundas, el mueble y los cojines han de estar secos. Tenga en cuenta que las fundas están adaptadas especialmente a sus muebles y es necesario colocarlas correctamente. Para aumentar la circulación de aire, las fundas no llegan al suelo. No guardar o doblar las fundas húmedas, dejar que se sequen en un lugar con buena ventilación. Para limpiar las fundas utilice un paño suave, agua caliente y un producto de limpieza suave si es necesario. Después lávelas con agua. Los disolventes no son aptos para la limpieza de las fundas porque pueden atacar, dañar o decolorar la superficies a tratar.

INSTRUCCTIONS_ Product Description

- 1.- Water tank level indicator, verifiable at any time.
- 2.- Expanded clay works as drainage. This will prevent stagnation, control water flow & assure root aeration.
- 3.- Vegetal soil.
- 4.- Self-watering base where the plant absorbs the water.
- 5.- Water tank.
- 6.- Option of wheels o feet.

INSTRUCCTIONS_ Planting Instructions

- Set a fine layer of about 2 or 3 cm. in deep of expanded clay on the base of the self-watering base.
- Add the vegetal soil for plants in the flowerpot, leaving space for the root ball of the plant.
- Planting the plant in the flowerpot, previously aerating the roots in order to favour its growth. Finish filling the flowerpot with vegetal soil & press down on the soil with your hands to make it perfectly compact.
- Water the plant on the soil. In the following weeks, please water the plant over the top as the roots of the plant have not reached the platform layer of the self-watering apparatus yet, where the water tank is stored.



INSTRUCCIONES_ Descripción del producto

- 1.- Indicador de nivel de agua del depósito, comprobable en todo momento.
- 2.- Arcilla expandida, actúa como drenaje. Evita el estancamiento, dosifica el transporte del agua y garantiza la aireación de las raíces.
- 3.- Tierra vegetal.
- 4.- Base de autorriego donde la planta absorbe el agua.
- 5.- Depósito de agua.
- 6.- Opción de ruedas o patas.

INSTRUCCIONES_ Instrucciones de plantado

- Ponga una capa fina de arcilla expandida de unos 2 ó 3 cm. de grosor sobre la base del autorriego.
- Añada la tierra vegetal para plantas a la maceta, procurado dejar un hueco para el cepellón de la planta que quiera plantar.
- Plante la planta en la maceta aireando previamente las raíces para favorecer su crecimiento. Acabe de rellenar con tierra vegetal la maceta y presione bien la tierra con las manos para una perfecta compactación
- Riegue la planta sobre la tierra. En las próximas semanas tendrá que regar por encima, ya que las raíces de la planta no han llegado hasta la capa de la plataforma del autorriego, donde se encuentra el depósito del agua.



RECOMMENDATIONS

After this period of adaption for the roots, fill the water tank until the top very slowly until the indicator reaches the maximum level. If there is no water, the indicator will be at the minimum level, check the indicator level regularly. The period of watering depends on the flowerpot size, plant type and its location. Consult it with a professional in the sector.

INDOOR (Light and Led finishes)



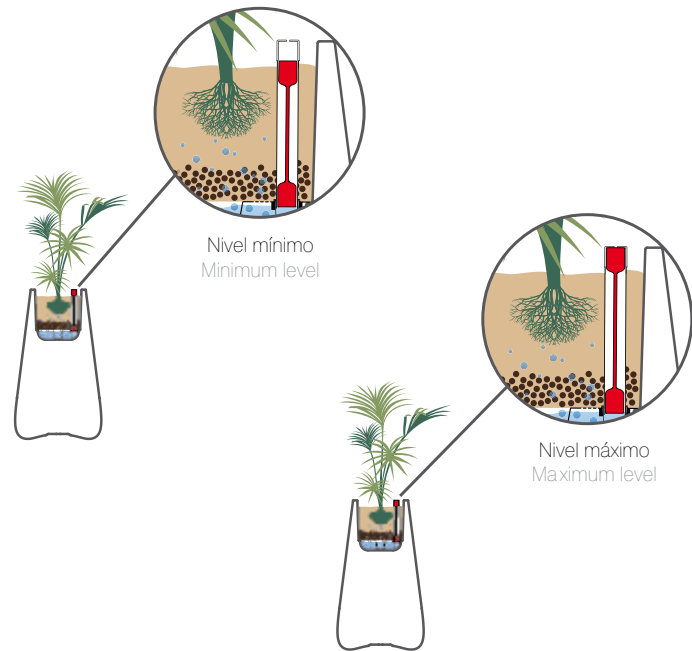
For indoor use, need to check if the stopper of drainage is placed before planting the plant.

OUTDOOR



For outdoor use, please take off the stopper of drainage (Light and Led finishes) and drill the holes at the indicated mark, bearing in mind the position of the water tank (Basic, Self-Watering and Lacquered) and also in the base of the flower pot, so that if it rains, the water overflow will evacuate and not harm the plant.

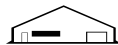
If you cover the soil with a fine layer of stones, it will stop the moisture from evaporating and improve its aesthetic appearance. For fertilizing and better care of your plants, consult your gardener or your garden centre. VONDOM, accepts no responsibility for any damage done to the plants caused by the incorrect use of flowerpots.



RECOMENDACIONES

Después de este período de adaptación de las raíces, llene el depósito de la reserva del agua al máximo, muy lentamente hasta que el indicador del agua suba hasta su nivel máximo. Si no hay agua el indicador estará al mínimo. Compruebe periódicamente el nivel del indicador del agua. El período de regado depende según el tamaño de maceta, tipo de planta y de su ubicación. Consúltelo con un profesional del sector.

INTERIOR (acabados Luz, Led RGB)



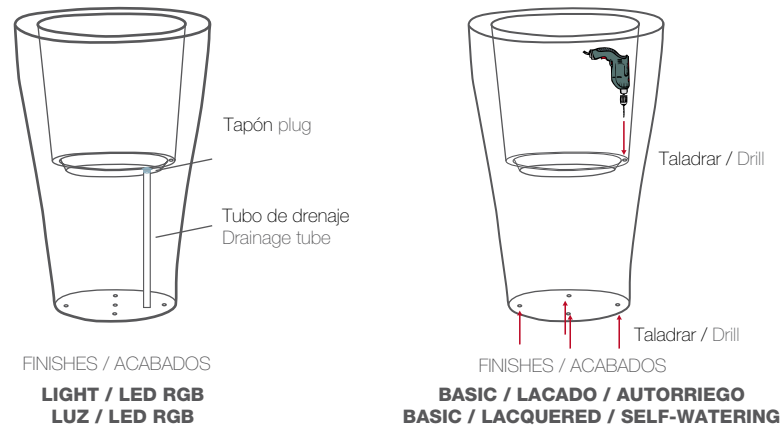
Para uso interior se tiene que comprobar que el tapón del drenaje esté colocado antes de plantar la planta.

EXTERIOR

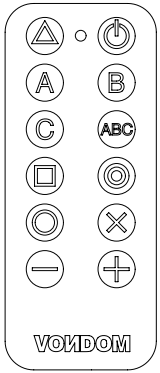



Para uso en el exterior se tiene que sacar el tapón del drenaje (acabados Luz, Led RGB) y taladrar los puntos de precorte respetando la reserva del agua (acabados Basic, Lacado y Autorriego) y en la base de la maceta, ya que si llueve el agua sobrante podrá evacuar y no dañará la planta.


Si cubre la tierra con una capa de piedras de jardinería, evitará que se evapore la humedad y mejorará su aspecto estético. Para el abonado y un mejor cuidado de sus plantas, consulte en su tienda especializada o a un profesional del sector. VONDOM, no se hace responsable de cualquier daño ocurrido en la planta debido a un mal uso de sus macetas.



REMOTE CONTROL INSTRUCTIONS




Repeat last order (Re- send order)



on / off

A/B/C


Specific zones (A = Furniture and furnishings / B = Planters & Pots / C = Lamps) can be customized, 3 maximum items.

ABC


Controls all areas simultaneously













Automatic color change



Memoty Button (for programming custom colors) (consult "advanced functions")

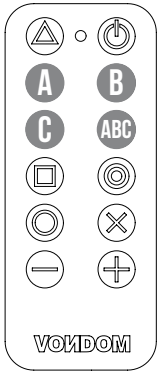

Programmed colors




Warm White 2700K / Natural White 4000k / Cool White 6500k

+/-

More / less (speed or intensity)



3 Different control areas

Can be customized / 3 maximum

A

Furniture

B

Pots

C

Lamps

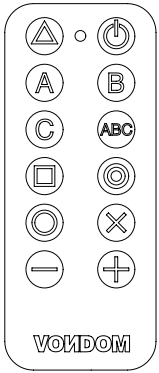
ABC


All areas at same time


FEATURES

- RGBW + WHITE LED Lamp made of ABS resin & PMMA**
- RGBW LED Edison: RGBW LED + White LED / Hight Lumen Output / Flow Yield
 - Available depending on models: Mean Well APV High Reliability Class 2
 - / IN:100-240V AC / 50-60Hz / 1.25 A
 - Available depending on models: 5200mAh 12V Li-on Battery / 8-10 hour autonomy
 - Wats: 15W
 - IEE: Class A+
 - RF Controller: 433 Mhz / 10-15 meters / 30-45 feet range
 - Available depending on models: DMX 1024 decoder / 2.4 Ghz wireless signal
 - / Compatible with IOS or Android & Professional Installations
 - IP65 / Suitable for damp areas

INSTRUCCIONES DEL MANDO




Repetir la última orden (Enviar la orden de nuevo)



on / off

A/B/C


Zonas diferentes (A = Mobiliario / B = Macetas / C = Lámparas) Se pueden personalizar, maximo 3.

ABC


Controlar todas laz zonas a la vez













Cambio de color automático



Botón Memoria (para programar un color personalizado) (consultar las funciones avanzadas)

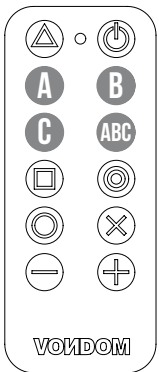

Colores programados




Blanco cálido 2700K / Blanco Natural 4000k / Blanco frio 6500k

+/-

Mas o menos (velocidad o intensidad)



3 Zonas diferentes de control

Se puede personalizar / max. 3

A

Mobiliario

B

Macetas

C

Lámparas

ABC

Todas las zonas al mismo tiempo

CARACTERÍSTICAS

- LAMPARA LED RGBW + BLANCO FABRICADA EN RESINA ABS & PMMA**
- LED RGBW: Edison RGBW led + White / Cantidad alta de Lumen / rendimiento de flujo
 - Disponible segun modelos: Fuente de alimentacion Mean Well APV alta confiabilidad Class 2
 - / IN 100-240 V AC / 50-60Hz /1.25A
 - Disponible según modelos: Bateria Li-on 5200mAh 12V / 8-10 horas de autonomia
 - Wats: 15W
 - IEE: Clase A+
 - Controlador RF 433 Mhz / 10-15 metros
 - Disponible segun modelos: Decodificador DMX 1024 / Señal sin cables 2.4 Ghz
 - / Compatible con IOS o Android & Instalaciones Profesionales
 - IP65 / Aplicable para zonas húmedas

OUTDOOR RUGS

MAINTANENCE & SAFETY

Our productions are manufactured according to ISO 9001:2008 quality and ISO 14001:2004 environmental quality, by using high quality materials we guarantee long life of our products.

In order to provide a durable and safe use to the product, please follow the following recommendations:

- All our products are suitable for indoor and outdoor use.
- Highly resistant to UV rays
- Do not to expose to heat sources, products may melt if temperatures rise above 80°C.
- Any improper use may be harmful to itself.

CLEANING

Dirt can be eliminated by simply by cleaning with a hose.

Fibres should be brushed in the opposite direction to recover its vertical position.



TECHNICAL FEATURES

This product is resistant to UV rays and is design with soft Polyethylene fibers.

YARN	
Type	Fibrillated
Composition	Polyethylene
TUFTING	
Finishing	Cut Pile
PRIMARY BACKING	
Type	Reinforced Fleece
Composition	Polypropylene
Weight	165 gr/m²
FINISHING	
Composition	The polyurethane has been drillLED so it does not retain water or liquids.
FINAL PRODUCT	
Total Height	18 mm (±5%)

RUG SECTION



ALFOMBRAS DE EXTERIOR

MANTENIMIENTO Y SEGURIDAD

Según las normas de nuestro sistema de aseguramiento de la calidad ISO 9001:2008 y de medio ambiente ISO 14001:2004., solamente utilizamos materiales de altísima calidad para garantizar una larga vida útil a los productos.

Para proporcionarle un uso duradero y seguro al producto, por favor, siga las siguientes instrucciones:

- Todos los productos son aptos tanto para interior como para exterior.
- Producto altamente resistente a los rayos UV.
- No acercar el producto a fuentes de calor, pudiendo llegar a derretirse si se superan los 80°C.
- Cualquier uso indebido puede ser perjudicial para el mismo.

LIMPIEZA

La suciedad que quede acumulada en la alfombra debe ser eliminada mediante una corta aspersión o con un simple manguerazo de agua.

Para evitar el aplastamiento de las fibras, se debe cepillar a contrapelo para que las fibras recuperen su posición vertical.



CARACTERÍSTICAS TÉCNICAS

Productos diseñado a base de suaves fibras de Polietileno resistentes a los rayos UV.

FIBRA/HILO	
Tipo	Fibrilado
Composición	Polietileno
TEJIDO	
Acabado	Pelo cortado
SOPORTE PRIMARIO	
Tipo	Tejido Reforzado
Composición	Polipropileno
Peso	165 gr/m²
ACABADO	
Composición	Poliuretano perforado para no retener agua ni líquidos.
PRODUCTO FINAL	
Altura Total	18 mm (±5%)

SECCIÓN ALFOMBRA



MAINTANENCE & SAFETY

Our productions are manufactured according to ISO 9001:2008 quality and ISO 14001:2004 environmental quality, by using high quality materials we guarantee long life of our products.

In order to provide a durable and safe use to the product, please follow the following recommendations:

- All our products are suitable for indoor and outdoor use.
- Continuous exposure to the sun (especially with the dark colors) can cause burning injuries by direct contact with your skin. To avoid this, please check the temperature of the furniture in case of long-term exposure to the sun.
- Place the item on a flat surface to avoid uncontrolLED movements.
- Keep the item far from excessive heat sources.
- The product is not a toy. To avoid accidents, do not to allow children to play with it.
- Keep furniture away dust to keep it clean, if cleaning is be required we recommended the use of pressure washers, such as KARCHER'S and/or domestic degreasing cleaner periodically. Never use abrasive or corrosive products.

- To preserve the product, we recommend the usega of VONDOM cover for every item.

- In the case of lacquered products, we recommended car wax every 2 or 3 months, as it will avoid the appearance of possible scratches.

- Outdoor cushions are available only some models. We recommended you clean them periodically with a cloth and basic soap and water.

- Clean the stainless steel parts with appropriate products.

- When changing bulbs, please make sure the cord is not connected to the main power.

- If cords suffer any damage, they must be changed exclusively by the manufacturer or by a professional.

- If the RGBW LED stops working, please do not handle it. Contact the manufacturer or your distributor immediately.

CLEANING

Vondom Outdoor Furniture cleans easily and stays impeccable.

Steps for clean outdoor furniture:

1. Spray the degreaser over the dirty surface.
2. Rub it with a damp cloth.
3. Rinse with abundant water with pressure washer.
4. Dry it outside and enjoy our products.

Cautions! Don't use pressure washer for cushions and lacquered finish items.

- We hope you enjoy our products. If you need any further information, please contact our CUSTOMER SERVICE department by calling +34 96 239 84 86 or sending us an e-mail to info@vondom.com.

MANTENIMIENTO Y SEGURIDAD

Nuestra producción se rige según las normas de nuestro sistema de aseguramiento de la calidad ISO 9001:2008 y de medio ambiente ISO 14001:2004. Y solamente utilizamos materiales de altísima calidad para garantizar una larga vida útil a los productos.

Para proporcionarle un uso duradero y seguro al producto, por favor siga las siguientes instrucciones:

- Todos nuestros productos son aptos tanto para interior como para exterior.
- La exposición continua al Sol, especialmente los colores oscuros, puede provocar lesiones por contacto con la piel. Tenga la precaución de verificar la temperatura de los muebles antes de su uso en horas de sol extremo.
- Coloque la pieza en una superficie regular y sin pendiente para evitar desplazamientos incontrolados.
- Manténgala alejada de fuentes de calor excesivas.
- El producto no es un juguete. No permita que los niños jueguen con ellos, para evitar accidentes.
- Mantenga sus muebles fuera de fuentes de polvo para mantenerlos limpios. En caso de que se requiera su limpieza se recomienda el uso de sistemas de presión de agua tipo KARCHER y/o desengrasantes domésticos de forma periódica. Nunca utilice productos abrasivos o corrosivos.
- Para una mejor conservación del mobiliario, se aconseja cubrir con fundas para cada uno de los artículos.

- Las colecciones lacadas son aptas para el exterior pero hay que extremar su cuidado puesto que son más delicadas, no debe utilizar agua a presión ni productos abrasivos o corrosivos. Para ello, es aconsejable aplicar cada 2 ó 3 meses cera de carrocería y así eliminar la aparición de posibles arañazos.

- Existen acolchados aptos para el exterior, disponibles para algunas colecciones. Se recomienda limpiarlos periódicamente utilizando un paño con jabón neutro y agua.

- Limpie las partes de acero inoxidable con productos adecuados.

- En caso de sustituir la bombilla, asegúrese de que el cable no está conectado a la corriente eléctrica.

- Si el cable sufre algún deterioro, debe cambiarse exclusivamente por el fabricante o por un profesional.

- Si el LED dejara de funcionar, no manipular en ningún caso y contactar con el fabricante o distribuidor del producto.

LIMPIEZA

Vondom Mobiliario de exterior se limpia fácilmente y permanece impecable.

Pasos para limpiar mobiliario the exterior:

1. Pulverice con un quitagrasas la superficie a limpiar.
2. Frote con un paño húmedo y agua.
3. Aclare con abundante agua con un sistema de agua a presión.
- ¡Atención! No use el sistema de agua a presión para acolchados y acabados lacados.
4. Déjalo secar en el exterior.

- Esperemos que disfrute de nuestros productos. Si desea más información no dude en comunicárselo a nuestro departamento de ATENCIÓN AL CLIENTE llamando al +34 96 239 84 86 o enviando un correo electrónico a info@vondom.com

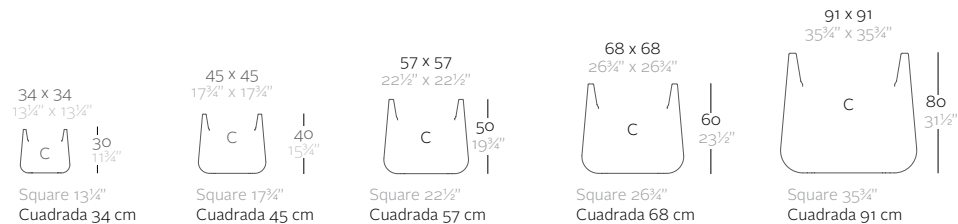
ULM CUADRADAS



	L Gal	C (d x h) cm in	Self-watering	Basic	Lacquered	Light	RGBW Led	RGBW Led DMX	RGBW Led Batt.
Cuadrada 34 x 34 x 30 cm Square 13 1/4" x 13 1/4" x 11 3/4"	8 2	24 x 24 x 20 9 1/4" x 9 1/4" x 7 3/4"	42201R ^b	42201A ^b	42201RF ^b	42201W ^{abi}	42201L ^{abi}	42201D ^{abi}	42201Y ^{abi}
Cuadrada 45 x 45 x 40 cm Square 17 3/4" x 17 3/4" x 15 3/4"	20 5 1/4	32 x 32 x 27 12 1/2" x 12 1/2" x 10 1/2"	42202R ^{ab}	42202A ^{ab}	42202RF ^{ab}	42202W ^{abi}	42202L ^{abi}	42202D ^{abi}	42202Y ^{abi}
Cuadrada 57 x 57 x 50 cm Square 22 1/2" x 22 1/2" x 19 3/4"	39 10 1/4	40 x 40 x 34 15 3/4" x 15 3/4" x 13 1/2"	42203R ^{ab}	42203A ^{ab}	42203RF ^{ab}	42203W ^{abi}	42203L ^{abi}	42203D ^{abi}	42203Y ^{abi}
Cuadrada 68 x 68 x 60 cm Square 26 3/4" x 26 3/4" x 23 1/2"	56 14 3/4	48 x 48 x 41 18 3/4" x 18 3/4" x 16 1/4"	42204R ^{ab}	42204A ^{ab}	42204RF ^{ab}	42204W ^{abi}	42204L ^{abi}	42204D ^{abi}	42204Y ^{abi}
Cuadrada 91 x 91 x 80 cm Square 35 3/4" x 35 3/4" x 31 1/2"	135 35 1/2	64 x 64 x 47 25 1/4" x 25 1/4" x 18 1/2"	42205R ^{ab}	42205A ^{ab}	42205RF ^{ab}	42205W ^{abi}	42205L ^{abi}	42205D ^{abi}	42205Y ^{abi}

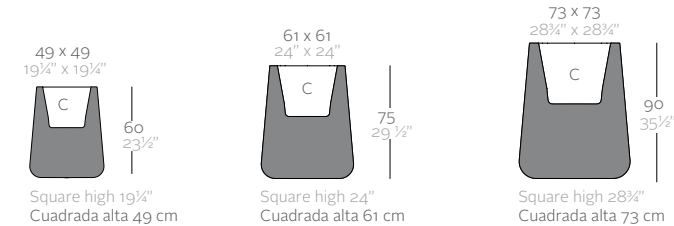
DIMENSIONS

DIMENSIONES



	L Gal	C (d x h) cm in	Simple	Lac. Simple
Cuadrada 34 x 34 x 30 cm Square 13 1/4" x 13 1/4" x 11 3/4"	27 7	26 x 26 x 30 10 1/4" x 10 1/4" x 11 3/4"	42201	42201F
Cuadrada 45 x 45 x 40 cm Square 17 3/4" x 17 3/4" x 15 3/4"	63 16 1/2	35 x 35 x 40 13 3/4" x 13 3/4" x 15 3/4"	42202 ^a	42202F ^a
Cuadrada 57 x 57 x 50 cm Square 22 1/2" x 22 1/2" x 19 3/4"	122 32 1/4	44 x 44 x 50 17 1/4" x 17 1/4" x 19 3/4"	42203 ^a	42203F ^a
Cuadrada 68 x 68 x 60 cm Square 26 3/4" x 26 3/4" x 23 1/2"	210 55 1/2	52 x 52 x 60 20 1/2" x 20 1/2" x 23 1/2"	42204 ^a	42204F ^a
Cuadrada 91 x 91 x 80 cm Square 35 3/4" x 35 3/4" x 31 1/2"	492 130	70 x 70 x 80 27 1/2" x 27 1/2" x 31 1/2"	42205 ^a	42205F ^a

ULM CUADRADAS ALTAS



	L Gal	C (d x h) cm in	Self-watering	Basic	Lacquered	Light	RGBW Led	RGB LedW DMX	RGBW Led Batt.
Cuadrada alta 49 x 49 x 60 cm Square high 19 1/4" x 19 1/4" x 23 1/2"	20 5 1/4	32 x 32 x 27 12 1/2" x 12 1/2" x 10 1/2"	42211R ^{ab}	42211A ^{ab}	42211RF ^{ab}	42211W ^{abi}	42211L ^{abi}	42211D ^{abi}	42211Y ^{abi}
Cuadrada alta 61 x 61 x 75 cm Square high 24" x 24" x 29 1/2"	38 10	40 x 40 x 34 15 3/4" x 15 3/4" x 13 1/2"	42212R ^{ab}	42212A ^{ab}	42212RF ^{ab}	42212W ^{abi}	42212L ^{abi}	42212D ^{abi}	42212Y ^{abi}
Cuadrada alta 73 x 73 x 90 cm Square high 28 3/4" x 28 3/4" x 35 1/2"	55 14 1/2	48 x 48 x 39 18 3/4" x 18 3/4" x 15 1/4"	42213R ^{ab}	42213A ^{ab}	42213RF ^{ab}	42213W ^{abi}	42213L ^{abi}	42213D ^{abi}	42213Y ^{abi}

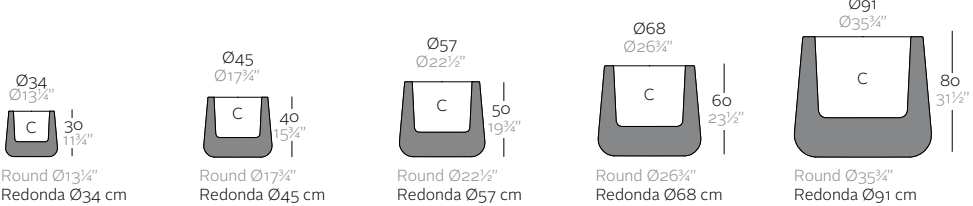


	L Gal	C (d x h) cm in	Simple	Lac. Simple
Cuadrada alta 49 x 49 x 60 cm Square high 19 1/4" x 19 1/4" x 23 1/2"	104 27	35 x 35 x 60 13 3/4" x 13 3/4" x 23 1/2"	42211 ^a	42211F ^a
Cuadrada alta 61 x 61 x 75 cm Square high 24" x 24" x 29 1/2"	201 53 1/4	44 x 44 x 75 17 1/4" x 17 1/4" x 29 1/2"	42212 ^a	42212F ^a
Cuadrada alta 73 x 73 x 90 cm Square high 28 3/4" x 28 3/4" x 35 1/2"	345 91 1/4	52 x 52 x 90 20 1/2" x 20 1/2" x 35 1/2"	42213 ^a	42213F ^a

a_incluye ruedas
b_incluye sistema de autorriego
L_posibilidad de cable transparente e interruptor para interior

a_casters included
b_self-watering included
L_option of transparent cable & switch for indoor

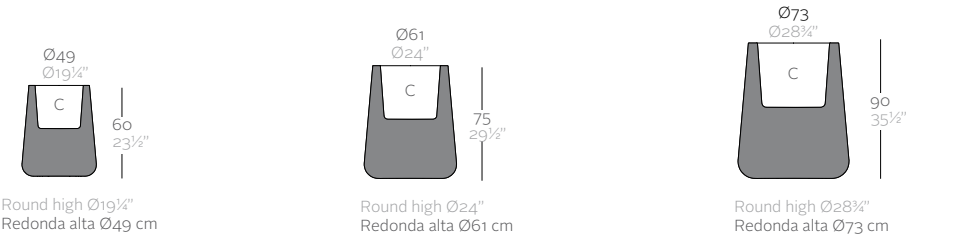
ULM REDONDAS



	L Gal	C (d x h) cm in	Self-watering	Basic	Lacquered	Light	RGBW Led	RGBW Led DMX	RGBW Led Batt.
Redonda Ø34 x 30 cm Round Ø13½" x 11¼"	8 2	Ø24 x 20 Ø9½" x 7¾"	42206R ^b	42206A ^b	42206RF ^b	42206W ^{bi}	42206L ^{bi}	42206D ^{bi}	42206Y ^{bi}
Redonda Ø45 x 40 cm Round Ø17¾" x 15¼"	20 5¼	Ø32 x 29 Ø12½" x 11½"	42207R ^{ab}	42207A ^{ab}	42207RF ^{ab}	42207W ^{abi}	42207L ^{abi}	42207D ^{abi}	42207Y ^{abi}
Redonda Ø57 x 50 cm Round Ø19¾" x 19¾"	36 9½	Ø40 x 31 Ø15¾" x 12¼"	42208R ^{ab}	42208A ^{ab}	42208RF ^{ab}	42208W ^{abi}	42208L ^{abi}	42208D ^{abi}	42208Y ^{abi}
Redonda Ø68 x 60 cm Round Ø23½" x 23½"	53 14	Ø48 x 40 Ø19" x 15¾"	42209R ^{ab}	42209A ^{ab}	42209RF ^{ab}	42209W ^{abi}	42209L ^{abi}	42209D ^{abi}	42209Y ^{abi}
Redonda Ø91 x 80 cm Round Ø35¾" x 31½"	112 9½	Ø64 x 46 Ø25¼" x 18"	42210R ^{ab}	42210A ^{ab}	42210RF ^{ab}	42210W ^{abi}	42210L ^{abi}	42210D ^{abi}	42210Y ^{abi}

	L Gal	C (d x h) cm in	Simple	Lac. Simple
Redonda Ø34 x 30 cm Round Ø13½" x 11¼"	24 6¼	Ø26 x 30 Ø10¼" x 11¾"	42206	42206F
Redonda Ø45 x 40 cm Round Ø17¾" x 15¼"	58 15¼	Ø35 x 40 Ø13¾" x 15¼"	42207 ^a	42207F ^a
Redonda Ø57 x 50 cm Round Ø22½" x 19¾"	112 29½	Ø44 x 50 Ø17¼" x 19¾"	42208 ^a	42208F ^a
Redonda Ø68 x 60 cm Round Ø26¾" x 23½"	194 51¼	Ø52 x 60 Ø20½" x 23½"	42209 ^a	42209F ^a
Redonda Ø91 x 80 cm Round Ø35¾" x 31½"	460 121¼	Ø70 x 80 Ø27½" x 31½"	42210 ^a	42210F ^a

ULM REDONDAS ALTAS

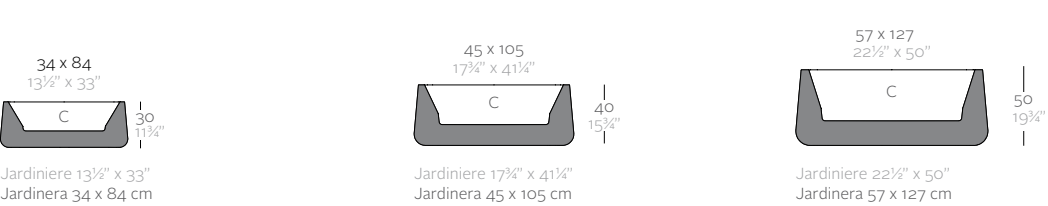


	L Gal	C (d x h) cm in	Self-watering	Basic	Lacquered	Light	RGBW Led	RGBW Led DMX	RGBW Led Batt.
Redonda alta Ø49 x 60 cm Round high Ø19¼" x 23½"	20 5 ¼	Ø32 x 28 Ø12½" x 11"	42214R ^{ab}	42214A ^{ab}	42214RF ^{ab}	42214W ^{abi}	42214L ^{abi}	42214D ^{abi}	42214Y ^{ab}
Redonda alta Ø61 x 75 cm Round high Ø24" x 29½"	36 9½	Ø40 x 32 Ø15¾" x 12½"	42215R ^{ab}	42215A ^{ab}	42215RF ^{ab}	42215W ^{abi}	42215L ^{abi}	42215D ^{abi}	42215Y ^{ab}
Redonda alta Ø73 x 90 cm Round high Ø28¾" x 35½"	53 14	Ø48 x 39 Ø19" x 15¼"	42216R ^{ab}	42216A ^{ab}	42216RF ^{ab}	42216W ^{abi}	42216L ^{abi}	42216D ^{abi}	42216Y ^{ab}



	L Gal	C (d x h) cm in	Simple	Lac. Simple
Redonda alta Ø49 x 60 cm Round high Ø19¼" x 23½"	24 6¼	Ø35 x 60 Ø13¾" x 23½"	42214 ^a	42214F ^a
Redonda alta Ø61 x 75 cm Round high Ø24" x 29½"	70 18½	Ø44 x 75 Ø17¼" x 29½"	42215 ^a	42215F ^a
Redonda alta Ø73 x 90 cm Round high Ø28¾" x 35½"	140 37	Ø52 x 90 Ø20½" x 23½"	42216 ^a	42216F ^a

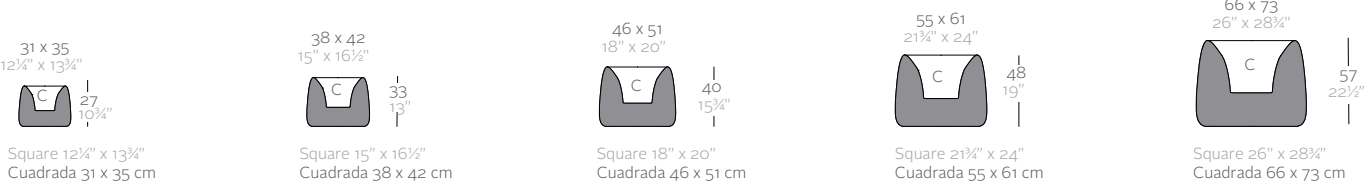
ULM JARDINERAS



	L Gal	C (d x h) cm in	Self-watering	Basic	Lacquered	Light	RGBW Led	RGBW Led DMX	RGBW Led Batt.
Jardiniera 34 x 84 x 30 cm Jardiniere 13½" x 11¼" x 11¼"	25 6¼	24 x 74 x 19 9½" x 29" x 7"	42217R ^{ab}	42217A ^{ab}	42217RF ^{ab}	42217W ^{abi}	42217L ^{abi}	42217D	42217Y
Jardiniera 45 x 105 x 40 cm Jardiniere 17¾" x 41¼" x 15¼"	56 14¾	32 x 92 x 26 12½" x 36¼" x 10¼"	42218R ^{ab}	42218A ^{ab}	42218RF ^{ab}	42218W ^{abi}	42218L ^{abi}	42218D	42218Y
Jardiniera 57 x 127 x 50 cm Jardiniere 22½" x 19¾" x 19¾"	114 30	40 x 110 x 33 15¾" x 43¼" x 13"	42219R ^{ab}	42219A ^{ab}	42219RF ^{ab}	42219W ^{abi}	42219L ^{abi}	42219D	42219Y

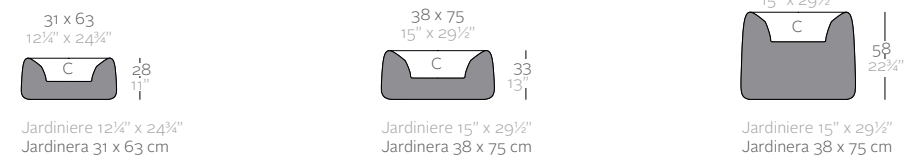
	L Gal	C (d x h) cm in	Simple	Lac. Simple
Jardiniera 34 x 84 x 30 cm Jardiniere 13½" x 11¼" x 11¼"	75 19¼	26 x 72 x 30 10¼" x 28½" x 11¼"	42217 ^a	42217F ^a
Jardiniera 45 x 105 x 40 cm Jardiniere 17¾" x 41¼" x 15¼"	165 43½	35 x 95 x 40 13¾" x 37½" x 15¼"	42218 ^a	42218F ^a
Jardiniera 57 x 127 x 50 cm Jardiniere 22½" x 50" x 19¾"	311 82¼	44 x 114 x 50 17¼" x 44½" x 19¾"	42219 ^a	4221F ^a

ORGANIC CUADRADAS



	L Gal	C (d x h) cm in	Self-watering	Basic	Lacquered	Light	RGBW Led	RGBW Led DMX	RGBW Led Batt.
Cuadrada 31 x 35 x 27 cm Square 12½" x 13 ¾" x 10¾"	4 1	15 x 15 x 15 6" x 6" x 6"	42201R ^b	42301A ^b	42301RF ^b	42301W ^{bi}	42301L ^{bi}	42301D	42301Y
Cuadrada 38 x 42 x 33 cm Square 15" x 16 ½" x 13"	7 1¾	18 x 18 x 19 7" x 7" x 7½"	42302R ^{ab}	42302A ^{ab}	42302RF ^{ab}	42302W ^{abi}	42302L ^{abi}	42302D	42302Y
Cuadrada 46 x 51 x 40 cm Square 18" x 20" x 15¾"	12 3¼	22 x 22 x 24 8¾" x 8¾" x 9½"	42303R ^{ab}	42303A ^{ab}	42303RF ^{ab}	42303W ^{abi}	42303L ^{abi}	42303D	42303Y
Cuadrada 55 x 61 x 48 cm Square 21¾" x 24" x 19"	21 5½	22 x 22 x 33 8¾" x 8¾" x 13"	42304R ^{ab}	42304A ^{ab}	42304RF ^{ab}	42304W ^{abi}	42304L ^{abi}	42304D	42304Y
Cuadrada 66 x 73 x 57 cm Square 26" x 28¾" x 22½"	36 9½	28 x 28 x 35 11" x 11" x 13¾"	42305R ^{ab}	42305A ^{ab}	42305RF ^{ab}	42305W ^{abi}	42305L ^{abi}	42305D	42305Y

ORGANIC JARDINERAS

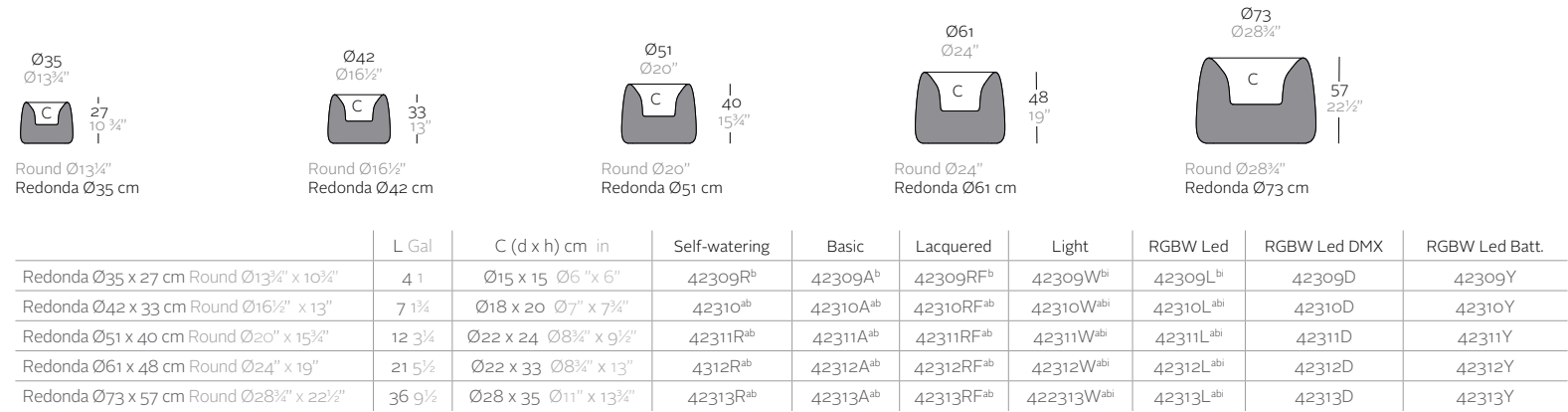


	L Gal	C (d x h) cm in	Self-watering	Basic	Lacquered	Light	RGBW Led	RGBW Led DMX	RGBW Led Batt.
Jardinera 31 x 63 x 28 cm Jardiniere 12¼" x 24¾" x 11"	8 2	19 x 37 x 10 7½" x 14½" x 4"	42317R ^{ab}	42317A ^{ab}	42317RF ^{ab}	42317W ^{abi}	42317L ^{abi}	42317D	42317Y
Jardinera 38 x 75 x 33 cm Jardiniere 15" x 29½" x 13"	16 4¼	27 x 53 x 20 10½" x 20¾" x 7¾"	42318R ^{ab}	42318A ^{ab}	42318RF ^{ab}	42318W ^{abi}	42318L ^{abi}	42318D	42318Y
Jardinera 38 x 75 x 58 cm Jardiniere 15" x 29½" x 22¾"	16 4¼	23 x 45 x 14 9" x 17¾" x 5½"	42319R ^{ab}	42319A ^{ab}	42319RF ^{ab}	42319W ^{abi}	42319L ^{abi}	42319D	42319Y

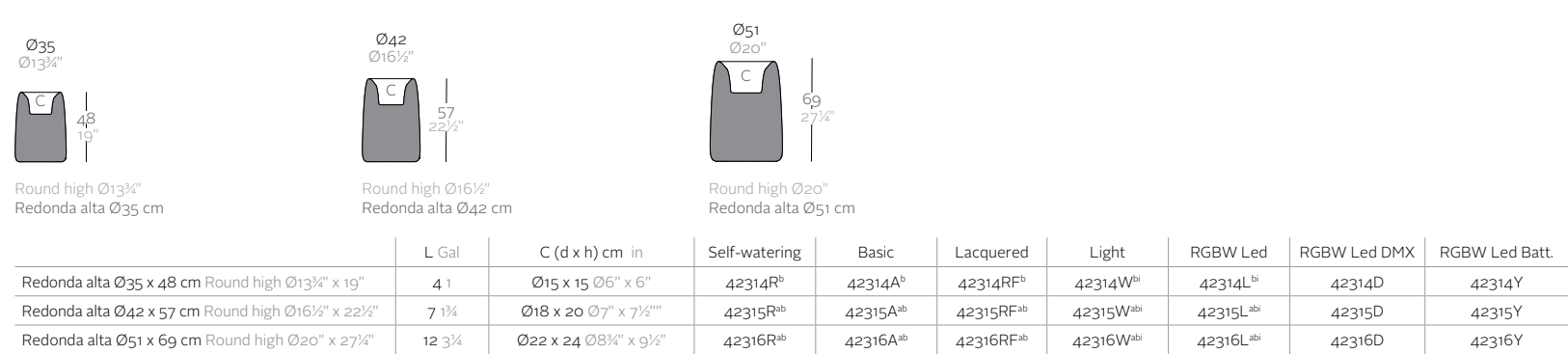
a_incluye ruedas
b_incluye sistema de autorriego
L_posibilidad de cable transparente e interruptor para interior

a_casters included
b_self-watering included
L_option of transparent cable & switch for indoor

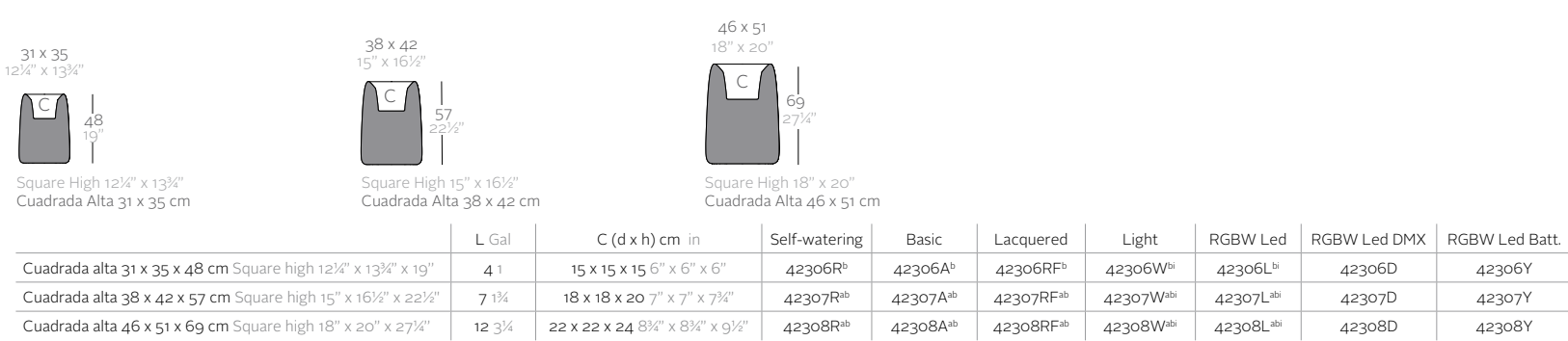
ORGANIC REDONDAS



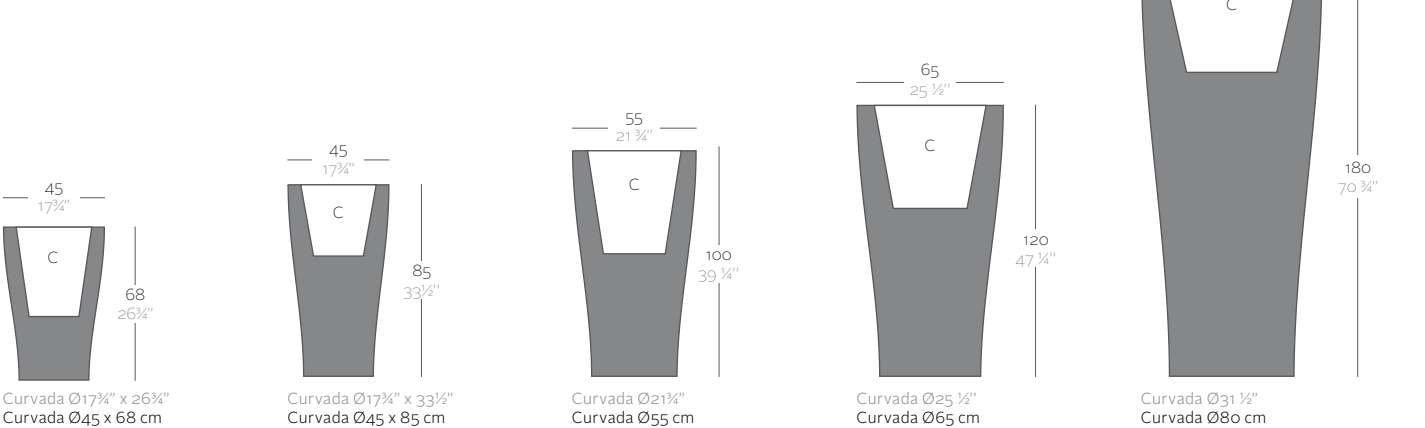
ORGANIC REDONDAS ALTAS



ORGANIC CUADRADAS ALTAS

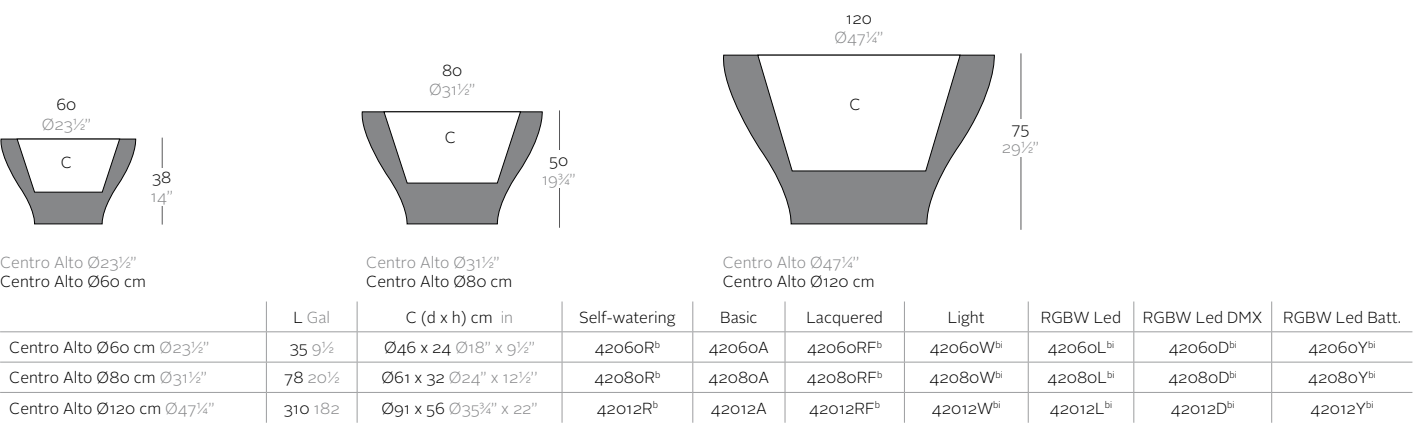


CURVADA



	L Gal	C (d x h) cm in	Self-watering	Basic	Lacquered	Light	RGBW Led	RGBW Led DMX	RGBW Led Batt.
Curvada Ø45 x 68 cm Ø17¾" x 26¾"	30 8	Ø34 x 40 Ø33½" x 15¾"	42145R ^b	42145A	42145RF ^b	42145W ^{bi}	42145L ^{bi}	42145L ^{bi}	42145L ^{bi}
Curvada Ø45 x 85 cm Ø17¾" x 33½"	25 6½	Ø34 x 32 Ø33½" x 12½"	42146R ^b	42146A	42146RF ^b	42146W ^{bi}	42146L ^{bi}	42146L ^{bi}	42146L ^{bi}
Curvada Ø55 x 100 cm Ø21¼" x 39¾"	55 14½	Ø42 x 46 Ø16½" x 18"	42155R ^b	42155A	42155RF ^b	42155W ^{bi}	42155L ^{bi}	42155L ^{bi}	42155L ^{bi}
Curvada Ø65 x 120 cm Ø25½" x 47¼"	65 17	Ø50 x 46 Ø19¾" x 18"	42165R ^b	42165A	42165RF ^b	42165W ^{bi}	42165L ^{bi}	42165L ^{bi}	42165L ^{bi}
Curvada Ø80 x 180 cm Ø31½" x 70¾"	110 29	Ø61 x 46 Ø24" x 18"	42180R ^b	42180A	42180RF ^b	42180W ^{bi}	42180L ^{bi}	42180L ^{bi}	42180L ^{bi}

CENTRO ALTO



a_incluye ruedas

b_incluye sistema de autorriego

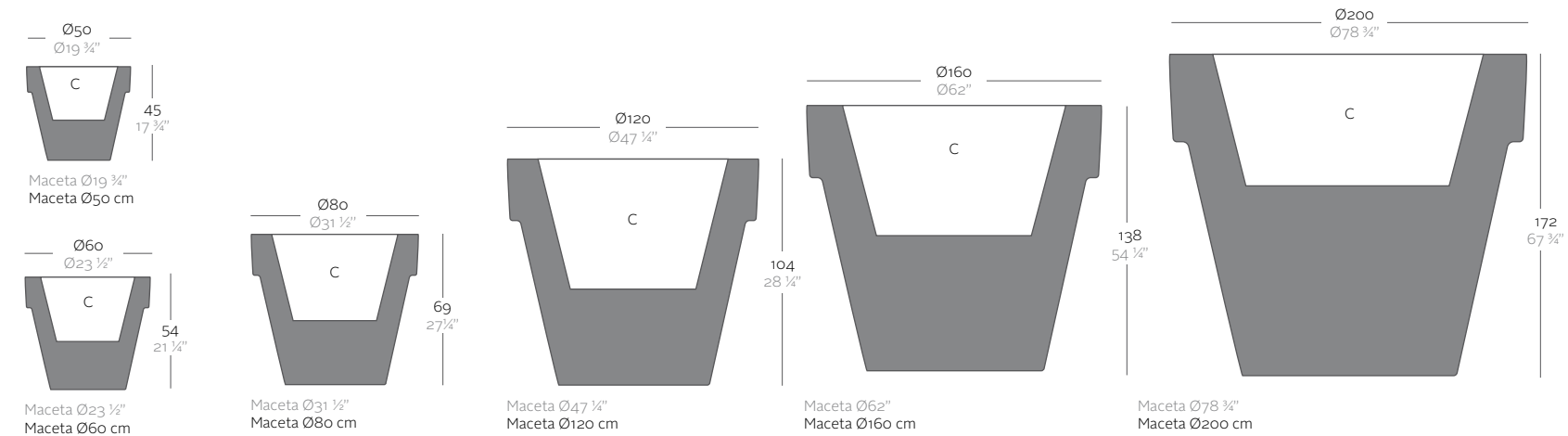
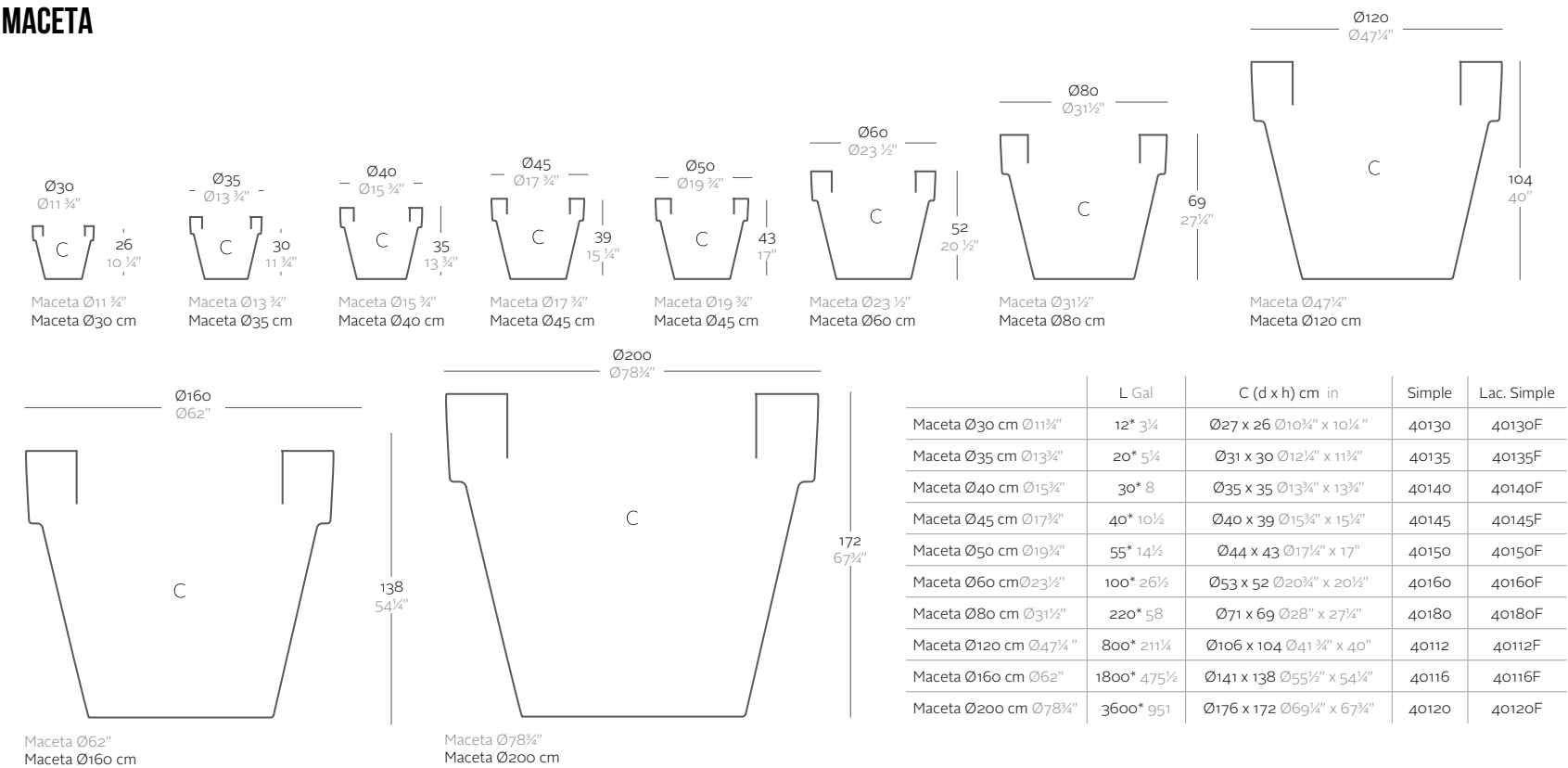
L_posibilidad de cable transparente e interruptor para interior

a_casters included

b_self-watering included

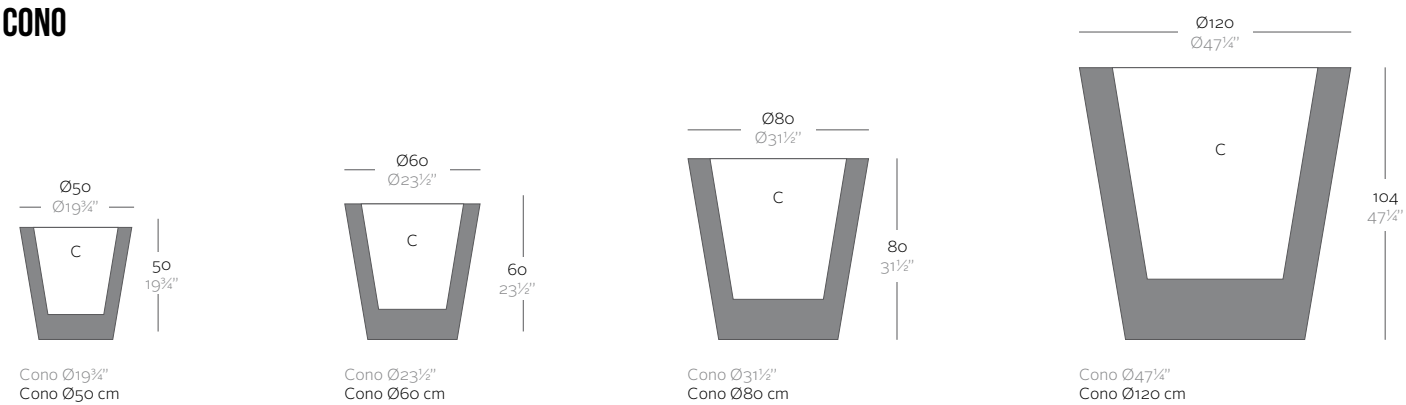
L_option of transparent cable & switch for indoor

MACETA

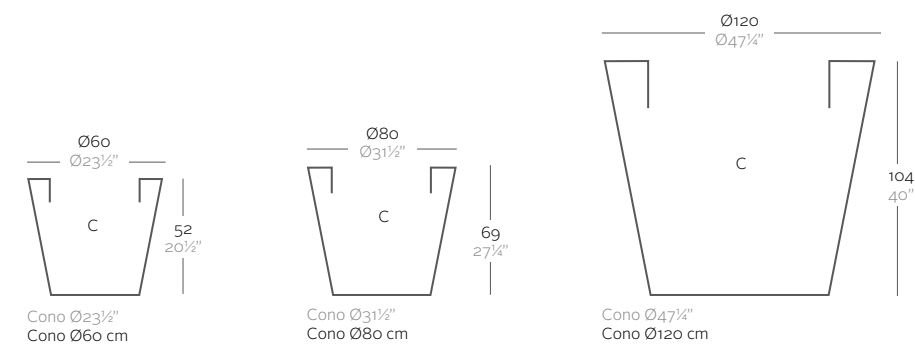
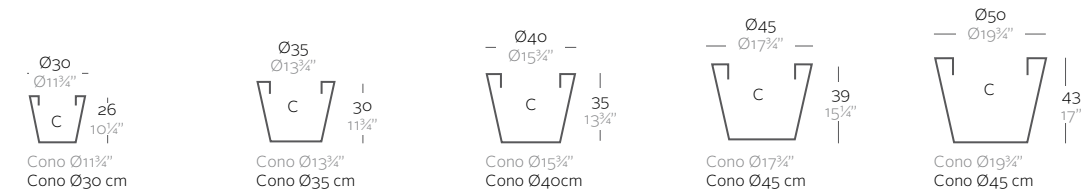


	L Gal	C (d x h) cm in	Self-watering	Basic	Lacquered	Light	RGBW Led	RGBW Led DMX	RGBW Led Batt.
Maceta Ø50 cm Ø19 ¾"	20 5¼	Ø38 x 26 Ø15" x 10¼"	40150R ^b	40150A	40150RF ^b	40150W ^{bi}	40150L ^{bi}	40150D	40150Y
Maceta Ø60 cm Ø23 ½"	40 10 ½	Ø46 x 32 Ø18" x 12 ½"	40160R ^b	40160A	40160RF ^b	40160W ^{bi}	40160L ^{bi}	40160D	40160Y
Maceta Ø80 cm Ø31 ½"	90 23 ¾	Ø61 x 39 Ø24" x 15 ¼"	40180R ^b	40180A	40180RF ^b	40180W ^{bi}	40180L ^{bi}	40180D	40180Y
Maceta Ø120 cm Ø47 ¾"	300 79¼	Ø91 x 56 Ø35 ¾" x 22"	40112R ^b	40112A	40112RF ^b	40112W ^{bi}	40112L ^{bi}	40112D	40112Y
Maceta Ø160 cm Ø62"	500 132	Ø140 x 36 Ø55" x 14 ¼"	-	40116A	40116RF ^b	40116W ^{bi}	40116L ^{bi}	40116D	40116Y
Maceta Ø200 cm Ø78 ¾"	1000 264	Ø175 x 45 Ø69" x 17 ¾"	-	40120A	40120RF ^b	40120W ^{bi}	40120L ^{bi}	40120D	40120Y

CONO



	L Gal	C (d x h) cm in	Self-watering	Basic	Lacquered	Light	RGBW Led	RGBW Led DMX	RGBW Led Batt.
Cono Ø50 x 50 cm Ø19 ¾" x 19 ¾"	35 9¼	Ø38 x 39 Ø15" x 15¼"	40650R ^b	40650A	40650RF ^b	40650W ^{bi}	40650L ^{bi}	40650D	40650Y
Cono Ø60 x 60 cm Ø23 ½" x 23 ½"	60 15¼	Ø46 x 46 Ø18" x 18"	40660R ^b	40660A	40660RF ^b	40660W ^{bi}	40660L ^{bi}	40660D	40660Y
Cono Ø80 x 80 cm Ø31 ½" x 31 ½"	145 38¾	Ø61 x 62 Ø24" x 24½"	40680R ^b	40680A	40680RF ^b	40680W ^{bi}	40680L ^{bi}	40680D	40680Y
Cono Ø120 x 104 cm Ø47 ¾" x 47 ¾"	440 116¼	Ø91 x 81 Ø35 ¾" x 32"	40612R ^b	40612A	40612RF ^b	40612W ^{bi}	40612L ^{bi}	40612D	40612Y

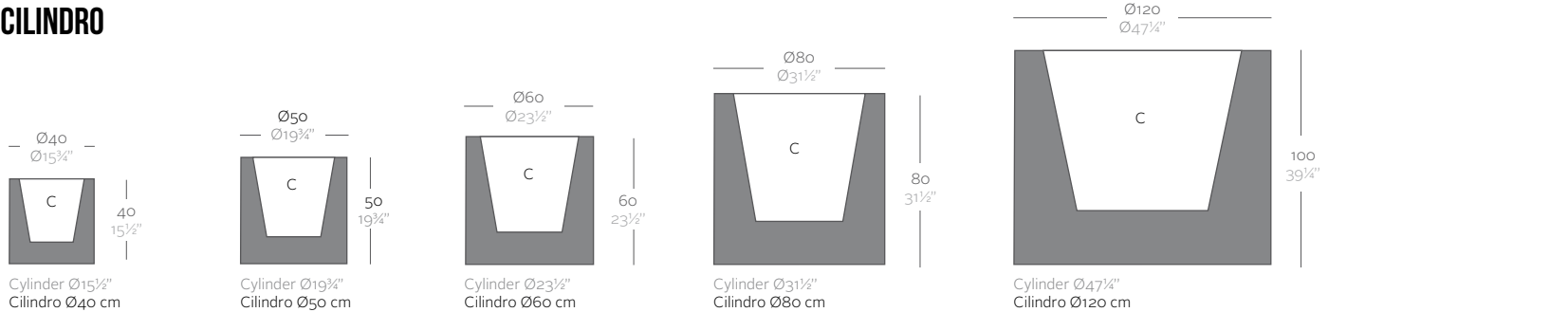


	L Gal	C (d x h) cm in	Simple	Lac. Simple
Cono Ø30 x 26 cm Ø11 ¾" x 10¼"	12 3¼	Ø25 x 26 Ø9¾" x 10¼"	40630	40630F
Cono Ø35 x 30 cm Ø13 ¾" x 11¼"	20 5¼	Ø29 x 30 Ø11½" x 11¼"	40635	40635F
Cono Ø40 x 35 cm Ø15 ¾" x 13¾"	30 8	Ø33 x 35 Ø13" x 13¾"	40640	40640F
Cono Ø45 x 39 cm Ø17 ¾" x 15¼"	45 12	Ø37 x 39 Ø14½" x 15¼"	40645	40645F
Cono Ø50x 43 cm Ø19 ¾" x 17"	60 15¼	Ø42 x 43 Ø16½" x 17"	40650	40650F
Cono Ø60 x 52 cm Ø23 ½" x 20½"	100 26½	Ø51 x 52 Ø20" x 20½"	40660	40660F
Cono Ø80 x 40 cm Ø31 ½" x 31½"	250 66	Ø69 x 69 Ø27½" x 27½"	40680	40680F
Cono Ø120 x 120 cm Ø47 ¾" x 47¼"	820 216¼	Ø103 x 104 Ø40½" x 41"	40612	40612F

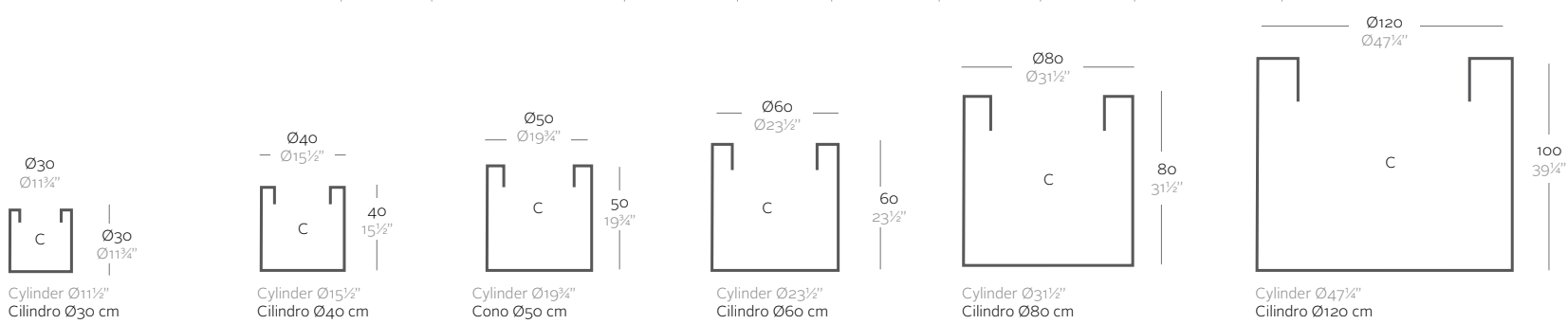
a_incluye ruedas
b_incluye sistema de autorriego
L_posibilidad de cable transparente e interruptor para interior

a_casters included
b_self-watering included
L_option of transparent cable & switch for indoor

CILINDRO

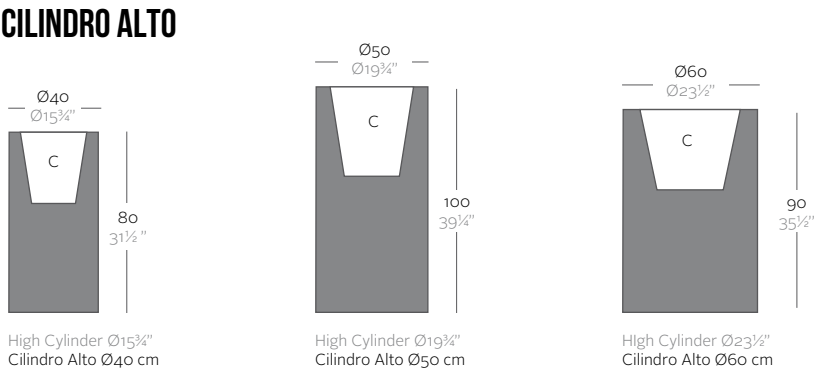


	L Gal	C (d x h) cm in	Self-watering	Basic	Lacquered	Light	RGBW Led	RGBW Led DMX	RGBW Led Batt.
Cylinder Ø15½" x 15½" Cilindro Ø40 x 40 cm	20 5½	Ø31 x 30 Ø12¼" x 11¼"	40340R ^b	40340A	40340RF ^b	40340W ^{bi}	40340L ^{bi}	40340D	40340Y
Cylinder Ø19¾" x 19¾" Cilindro Ø50 x 50 cm	35 9¼	Ø38 x 39 Ø15" x 15¼"	40350R ^b	40350A	40350RF ^b	40350W ^{bi}	40350L ^{bi}	40350D	40350Y
Cylinder Ø23½" x 23½" Cilindro Ø60 x 60 cm	60 15¾	Ø46 x 46 Ø18" x 18"	40360R ^b	40360A	40360RF ^b	40360W ^{bi}	40360L ^{bi}	40360D	40360Y
Cylinder Ø31½" x 31½" Cilindro Ø80 x 80 cm	145 38¼	Ø61 x 62 Ø24" x 24½"	40380R ^b	40380A	40380RF ^b	40380W ^{bi}	40380L ^{bi}	40380D	40380Y
Cylinder Ø47¼" x 39¼" Cilindro Ø120 x 100 cm	440 116¼	Ø91 x 81 Ø35¾" x 32"	40312R ^b	40312A	40312RF ^b	40312W ^{bi}	40312L ^{bi}	40312D	40312Y

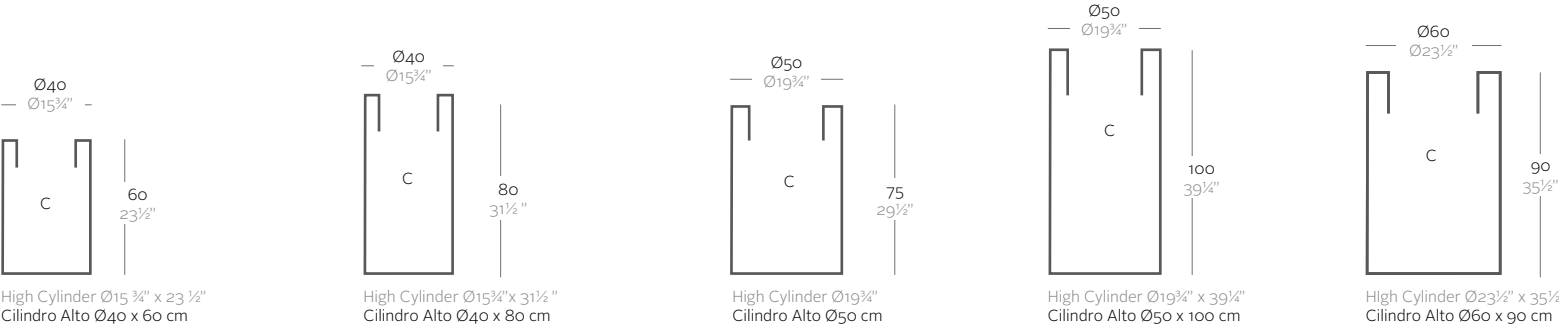


	L Gal	C (d x h) cm in	Simple	Lac. Simple
Cylinder Ø11¾" x 11¾" Cilindro Ø30 x 30 cm	20 50½	Ø24 x 30 Ø9½" x 11¾"	40330	40330F
Cylinder Ø15¾" x 15¾" Cilindro Ø40 x 40 cm	50 13	Ø33 x 60 Ø13" x 23½"	40340	40340F
Cylinder Ø 19¾" x 19¾" Cilindro Ø50 x50 cm	100 36½	Ø42 x 50 Ø16½" x 19¾"	40350	40350F
Cylinder Ø23½" x Ø23½" Cilindro Ø60 x 60 cm	170 45	Ø52 x 60 Ø20½" x 23½"	40360	40360F
Cylinder Ø31½" x 31½" Cilindro Ø80 x 80 cm	400 105	Ø70 x 80 Ø27½" x 31½"	40380	40380F
Cylinder Ø23½" x 23½" Cilindro Ø120 x 100 cm	1100 290½	Ø105 x 100 Ø41¼" x 39¼"	40312	40312F

CILINDRO ALTO

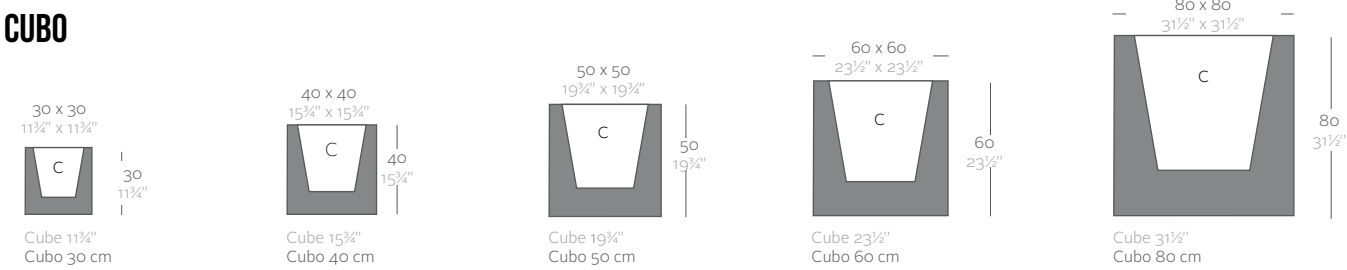


	L Gal	C (d x h) cm in	Self-watering	Basic	Lacquered	Light	RGBW Led	RGBW Led DMX	RGBW Led Batt.
Cilindro Ø40 x 80 cm High Cylinder Ø15¾" x 16"	17 4½	Ø30 x 32 Ø11¾" x 12½"	40441R ^b	40441A	40441RF ^b	40441W ^{bi}	40441L ^{bi}	40441D	40441Y
Cilindro Ø50 x 100 cm High Cylinder Ø19¾" x 39¼"	31 8	Ø38 x 39 Ø15" x 15¼"	40451R ^b	40451A	40451RF ^b	40451W ^{bi}	40451L ^{bi}	40451D	40451Y
Cilindro Ø60 x 90 cm High Cylinder Ø23½" x 35½"	60 15¾	Ø46 x 46 Ø18" x 18"	40460R ^b	40460A	40460RF ^b	40460W ^{bi}	40460L ^{bi}	40460D	40460Y

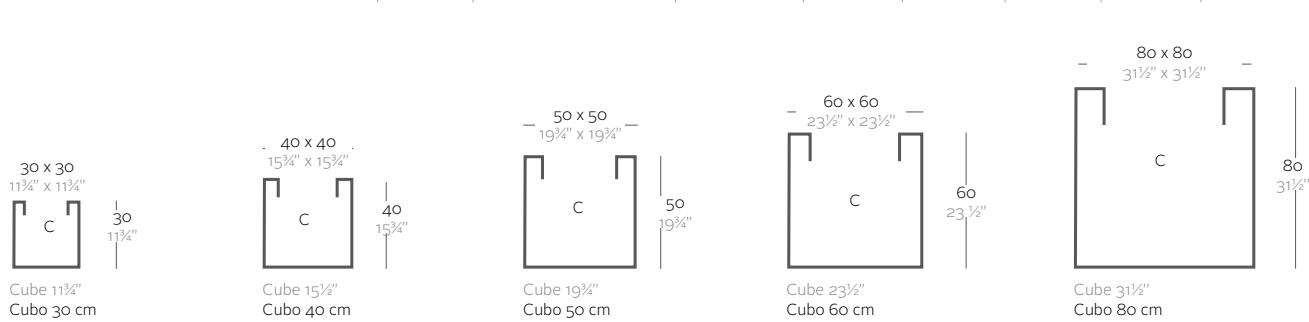


	L Gal	C (d x h) cm in	Simple	Lac. Simple
Cilindro Ø40 x 60 cm High Cylinder Ø15¾" x 23½"	75 19¾	Ø33 x 60 Ø13" x 23½"	40440	40440F
Cilindro Ø40 x 80 cm High Cylinder Ø15¾" x 31½"	100 26½	Ø30 x 80 Ø11¾" x 31½"	40441	40441F
Cilindro Ø50 x 75 cm High Cylinder Ø 19¾" x 29½"	150 39¾	Ø43 x 75 Ø17" x 29½"	40450	40450F
Cilindro Ø50 x 100 cm High Cylinder Ø 19¾" x 39¼"	195 51½	Ø38 x 100 Ø15" x 39¼"	40451	40451F
Cilindro Ø60 x 90 cm High Cylinder Ø23½" x 35½"	255 67¼	Ø51 x 90 Ø20" x 35½"	40460	40460F

CUBO



	L Gal	C (d x h) cm in	Self-watering	Basic	Lacquered	Light	RGBW Led	RGBW Led DMX	RGBW Led Batt.
Cubo 30 x 30 x 30 cm Cube 11¾" x 11¾" x 11¾"	9 2½	Ø 23 x 20 9" x 7¾"	41330R ^b	41330A	41330RF ^b	41330W ^{bi}	41330L ^{bi}	41330D	41330Y
Cubo 40 x 40 x 40 cm Cube 15¾" x 15¾" x 15¾"	22 6	Ø 31 x 31 12½" x 12¼"	41340R ^b	41340A	41340RF ^b	41340W ^{bi}	41340L ^{bi}	41340D	41340Y
Cubo 50 x 50 x 50 cm Cube 19¾" x 19¾" x 19¾"	50 13	Ø 38 x 39 15" x 15¼"	41350R ^b	41350A	41350RF ^b	41350W ^{bi}	41350L ^{bi}	41350D	41350Y
Cubo 60 x 60 x 60 cm Cube 23½" x 23½" x 23½"	72 19	Ø46 x 46 18" x 18"	41360R ^b	41360A	41360RF ^b	41360W ^{bi}	41360L ^{bi}	41360D	41360Y
Cubo 80 x 80 x 80 cm Cube 31½" x 31½" x 31½"	200 53	Ø 64 x 62 25½" x 24½"	41380R ^b	41380A	41380RF ^b	41380W ^{bi}	41380L ^{bi}	41380D	41380Y

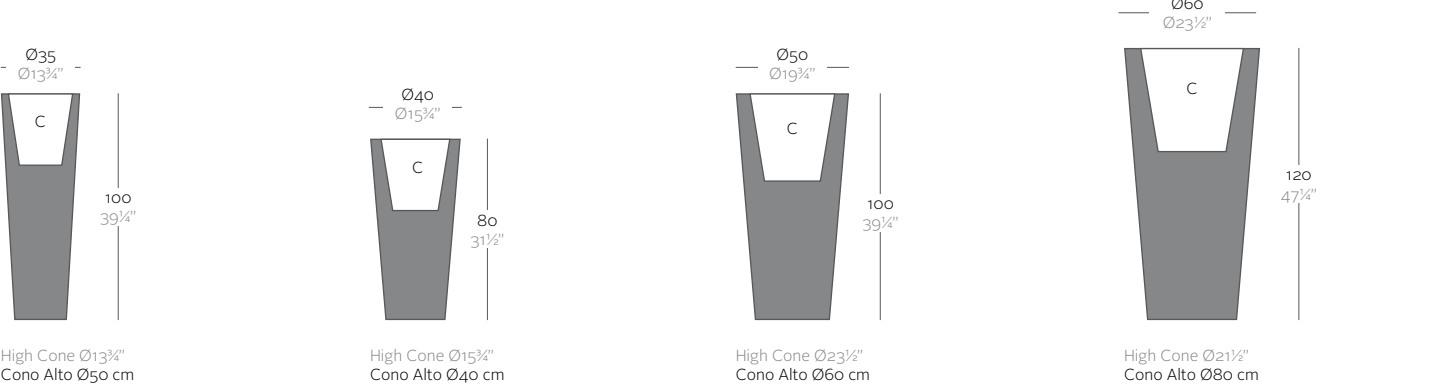


	L Gal	C (d x h) cm in	Simple	Lac. Simple
Cubo 30 x 30 x 30 cm Cube 11¾" x 11¾" x 11¾"	26 7	Ø 24 x 30 9½" x 11¾"	41330	41330F
Cubo 40 x 40 x 40 cm Cube 15¾" x 15¾" x 15¾"	62 16½	Ø 32 x 40 12½" x 15¾"	41340	41340F
Cubo 50 x 50 x 50 cm Cube 19¾" x 19¾" x 19¾"	125 33	Ø40 x 50 15¾" x 19¾"	41350	41350F
Cubo 60 x 60 x 60 cm Cube 23½" x 23½" x 23½"	212 56	Ø 48 x 60 18" x 18"	41360	41360F
Cubo 80 x 80 x 80 cm Cube 31½" x 31½" x 31½"	510 134	Ø64 x 80 25½" x 31½"	41380	41380F

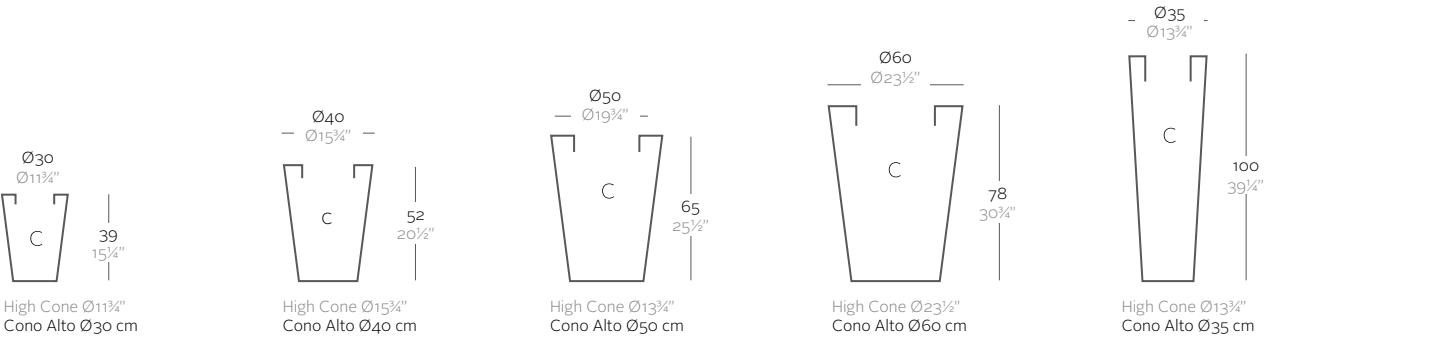
a_incluye ruedas
b_incluye sistema de autorriego
L_posibilidad de cable transparente e interruptor para interior

a_casters included
b_self-watering included
L_option of transparent cable & switch for indoor

CONO ALTO

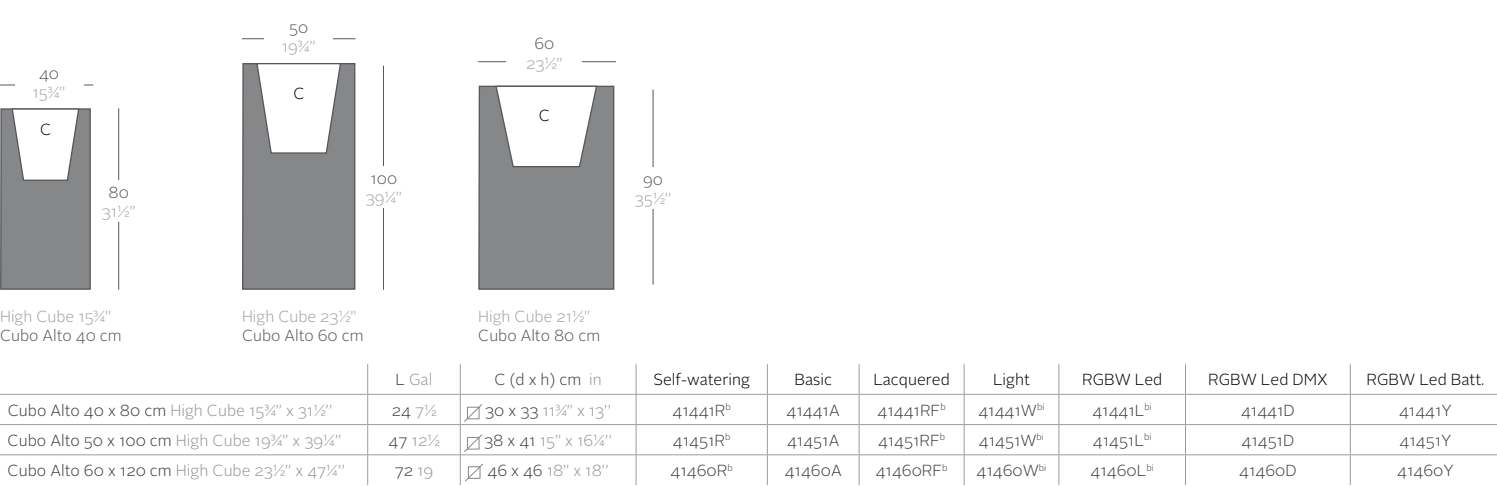


	L Gal	C (d x h) cm in	Self-watering	Basic	Lacquered	Light	RGBW Led	RGBW Led DMX	RGBW Led Batt.
Cono Alto Ø35 x 100 cm High Cone Ø19 3/4" x 39 3/4"	16 4 1/4	Ø29 x 32 Ø11 1/2" x 12 1/2"	40535R ^b	40535A	40535RF ^b	40535W ^{bi}	40535L ^{bi}	40535D	40535Y
Cono Alto Ø40 x 80 cm High Cone Ø15 3/4" x 31 1/2"	22 5 3/4	Ø31 x 32 Ø12 1/4" x 12 1/2"	40540R ^b	40540A	40540RF ^b	40540W ^{bi}	40540L ^{bi}	40540D	40540Y
Cono Alto Ø50 x 100 cm High Cone Ø19 3/4" x 39 3/4"	32 8 1/2	Ø38 x 39 Ø15" x 15 1/4"	40550R ^b	40550A	40550RF ^b	40550W ^{bi}	40550L ^{bi}	40550D	40550Y
Cono Alto Ø60 x 120 cm High Cone Ø23 1/2" x 47 1/4"	60 15 3/4	Ø46 x 46 Ø18" x 18"	40560R ^b	40560A	40560RF ^b	40560W ^{bi}	40560L ^{bi}	40560D	40560Y

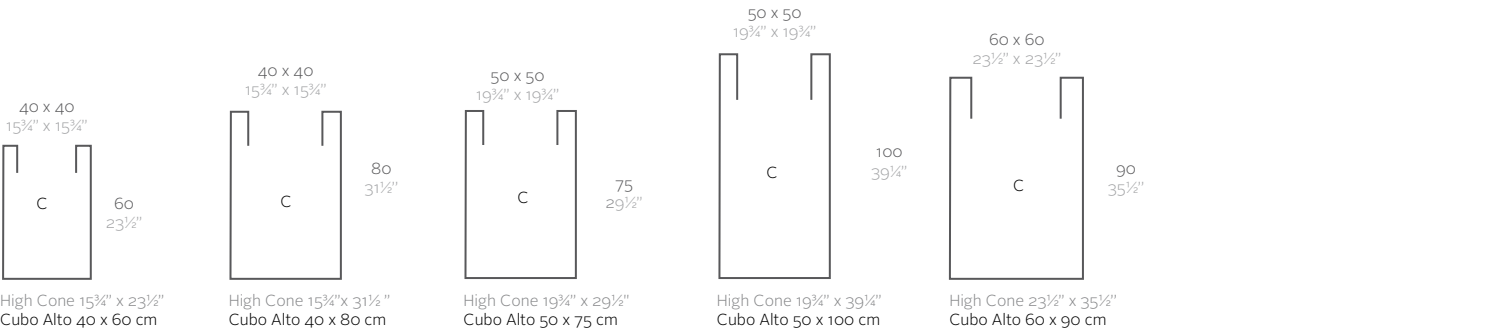


	L Gal	C (d x h) cm in	Simple	Lac. Simple
Cono Alto Ø30 x 39 cm High Cone Ø11 1/4" x 15 1/4"	20 5 1/4	Ø25 x 39 Ø9 3/4" x 15 1/4"	40530	40530F
Cono Alto Ø40 x 52 cm High Cone Ø15 3/4" x 20 1/2"	67 17 3/4	Ø29 x 100 Ø11 1/2" x 39 3/4"	40540	40540F
Cono Alto Ø50 x 65 cm High Cone Ø 19 3/4" x 25 1/2"	40 10 1/2	Ø33 x 52 Ø13" x 20 1/4"	40550	40550F
Cono Alto Ø60 x 78 cm High Cone Ø23 1/2" x 30 3/4"	90 23 3/4	Ø42 x 65 Ø16 1/2" x 15 1/4"	40560	40560F
Cono Alto Ø35 x 100 cm High Cone Ø19 3/4" x 39 3/4"	150 39 3/4	Ø51 x 78 Ø20" x 18"	40535	40535F

CUBO ALTO




	L Gal	C (d x h) cm in	Self-watering	Basic	Lacquered	Light	RGBW Led	RGBW Led DMX	RGBW Led Batt.
Cubo Alto 40 x 80 cm High Cube 15 3/4" x 31 1/2"	24 7 1/2	30 x 33 11 3/4" x 13"	41441R ^b	41441A	41441RF ^b	41441W ^{bi}	41441L ^{bi}	41441D	41441Y
Cubo Alto 50 x 100 cm High Cube 19 3/4" x 39 3/4"	47 12 1/2	38 x 41 15" x 16 1/4"	41451R ^b	41451A	41451RF ^b	41451W ^{bi}	41451L ^{bi}	41451D	41451Y
Cubo Alto 60 x 120 cm High Cube 23 1/2" x 47 1/4"	72 19	46 x 46 18" x 18"	41460R ^b	41460A	41460RF ^b	41460W ^{bi}	41460L ^{bi}	41460D	41460Y



	L Gal	C (d x h) cm in	Simple	Lac. Simple
Cubo Alto 40 x 60 cm High Cone 15 3/4" x 23 1/2"	94 25	32 x 60 14 1/2" x 23 1/2"	41440	41440F
Cubo Alto 40 x 80 cm High Cone 15 3/4" x 31 1/2"	127 33 1/2	30 x 80 11 3/4" x 31 1/2"	41441	41441F
Cubo Alto 50 x 75 cm High Cone 19 3/4" x 29 1/2"	184 48 1/2	40 x 75 15 3/4" x 29 1/2"	41450	41450F
Cubo Alto 50 x 100 cm High Cone 19 3/4" x 39 3/4"	249 66	38 x 100 15" x 39 3/4"	41451	41451F
Cubo Alto 60 x 90 cm High Cone 23 1/2" x 35 1/2"	320 84 1/2	48 x 90 19" x 35 1/2"	41460	41460F

LAND



	L Gal	C (d x h) cm in	Self-watering	Basic	Lacquered	Light	RGBW Led	RGBW Led DMX	RGBW Led Batt.
Land 60 x 60 x 30 cm 23 1/2" x 23 1/2" x 11 3/4"	30 8	46 x 24 18" x 9 1/2"	43960R ^b	43960A	43960RF ^b	43960W ^{bi}	43960L ^{bi}	43960D	43960Y
Land 80 x 80 x 30 cm 31 1/2" x 31 1/2" x 11 3/4"	70 18 1/4	61 x 24 24" x 9 1/2"	43980R ^b	43980A	43980RF ^b	43980W ^{bi}	43980L ^{bi}	43980D	43980Y
Land 120 x 120 x 30 cm 47 1/4" x 47 1/4" x 11 3/4"	160 42 1/4	91 x 24 35 3/4" x 9 1/2"	43912R ^b	43912A	43912RF ^b	43912W ^{bi}	43912L ^{bi}	43912D	43912Y

a_incluye ruedas
b_incluye sistema de autorriego
L_posibilidad de cable transparente e interruptor para interior

a_casters included
b_self-watering included
L_option of transparent cable & switch for indoor

CONO CUADRADO

30 x 30
11 3/4" x 11 3/4"

C

30
11 3/4"

Squared Cone 11 3/4"
Cono Cuadrado 30 cm

40 x 40
15 3/4" x 15 3/4"

C

40
15 3/4"

Squared Cone 15 3/4"
Cono Cuadrado 40 cm

50 x 50
19 3/4" x 19 3/4"

C

50
19 3/4"

Squared Cone 19 3/4"
Cono Cuadrado 50 cm

60 x 60
23 1/2" x 23 1/2"

C

60
23 1/2"

Squared Cone 23 1/2"
Cono Cuadrado 60 cm

80 x 80
31 1/2" x 31 1/2"

C

80
31 1/2"

Squared Cone 31 1/2"
Cono Cuadrado 80 cm

	L Gal	C (d x h) cm in	Self-watering	Basic	Lacquered	Light	RGBW Led	RGBW Led DMX	RGBW Led Batt.
Cono Cuadrado 30 x 30 cm Squared Cone 11 3/4" x 11 3/4"	10 2 1/2	☑ 23 x 20 9" x 7 3/4"	41130R ^b	41130A	41130RF ^b	41130W ^{bi}	41130L ^{bi}	41130D	41130Y
Cono Cuadrado 40 x 40 cm Squared Cone 15 3/4" x 15 3/4"	24 6 1/2	☑ 31 x 31 12 1/4" x 12 1/4"	41140R ^b	41140A	41140RF ^b	41140W ^{bi}	41140L ^{bi}	41140D	41140Y
Cono Cuadrado 50 x 50 cm Squared Cone 19 3/4" x 19 3/4"	40 10 1/2	☑ 38 x 38 15" x 15"	41150R ^b	41150A	41150RF ^b	41150W ^{bi}	41150L ^{bi}	41150D	41150Y
Cono Cuadrado 60 x 60 cm Squared Cone 23 1/2" x 23 1/2"	70 18 1/2	☑ 46 x 46 18" x 18"	41160R ^b	41160A	41160RF ^b	41160W ^{bi}	41160L ^{bi}	41160D	41160Y
Cono Cuadrado 80 x 80 cm Squared Cone 31 1/2" x 31 1/2"	200 53	☑ 63 x 62 24 3/4" x 24 1/2"	41180R ^b	41180A	41180RF ^b	41180W ^{bi}	41180L ^{bi}	41180D	41180Y

35
13 3/4"

C

100
39 1/4"

Cono Cuadrado Alto 35 x 100 cm
High Square Cone 19 3/4" x 39 1/4"

40
15 3/4"

C

52
20 1/2"

Cono Cuadrado Alto 40 x 52 cm
High Square Cone 15 3/4" x 20 1/2"

50
19 3/4"

C

65
25 1/2"

Cono Cuadrado Alto 50 x 65 cm
High Square Cone 19 3/4" x 25 1/2"

60
23 1/2"

C

78
30 3/4"

Cono Cuadrado Alto 60 x 78 cm
High Square Cone 23 1/2" x 30 3/4"

	L Gal	C (d x h) cm in	Simple	Lacquered Simple
Cono Cuadrado Alto 35 x 100 cm High Square Cone 19 3/4" x 39 1/4"	86 22 1/2	☑ 28 x 100 11 1/2" x 39 1/4"	41235	41235F
Cono Cuadrado Alto 40 x 52 cm High Square Cone 15 3/4" x 20 1/2"	55 14 1/2	☑ 32 x 52 12 1/2" x 20 1/2"	41240	41240F
Cono Cuadrado Alto 50 x 65 cm High Square Cone 19 3/4" x 25 1/2"	110 29	☑ 40 x 65 15 3/4" x 25 1/2"	41250	41250F
Cono Cuadrado Alto 60 x 78 cm High Square Cone 23 1/2" x 30 3/4"	190 50	☑ 48 x 78 19" x 30 3/4"	41260	41260F

TORRE

Ø20
Ø7 3/4"

C

80
31 1/2"

Torre Ø11 3/4"
Torre Ø20 cm

Ø25
Ø9 1/4"

C

100
39 1/4"

Torre Ø15 3/4"
Torre Ø25 cm

Ø35
Ø13 3/4"

C

100
39 1/4"

Torre Ø19 3/4"
Torre Ø35 cm

Ø35
Ø13 3/4"

C

100
39 1/4"

Torre Ø19 3/4"
Torre Ø35 cm

	L Gal	C (d x h) cm in	Self-watering	Basic	Lacquered	Light	RGBW Led	RGBW Led DMX	RGBW Led Batt.	Simple	Lac. Simple
Torre Ø20 x 80 cm Tower Ø7 3/4" x 31 1/2"	5 1 1/4	☑ 17 x 20 Ø13 1/2" x 7 3/4"	44020R ^b	44020A	44020F ^b	44020W ^{bi}	44020L ^{bi}	44020D	44020Y	-	-
Torre Ø25 x 100 cm Torre Ø9 1/4" x 39 1/4"	9 2 1/2	Ø20 x 24 Ø7 3/4" x 9 1/2"	44025R ^b	44025A	44025F ^b	44025W ^{bi}	44025L ^{bi}	44025D	44025Y	-	-
Torre Ø35 x 100 cm Torre Ø13 3/4" x 39 1/4"	16 4 1/4	Ø29 x 32 Ø11 1/2" x 12 1/2"	44035R ^b	44035A	44035F ^b	44035W ^{bi}	44035L ^{bi}	44035D	44035Y	-	-
Torre Ø35 x 100 cm Torre Ø13 3/4" x 39 1/4"	96 25 1/4	Ø29 x 32 Ø11 1/2" x 12 1/2"	-	-	-	-	-	-	-	44035	44035F

CONO CUADRADO ALTO

35
13 3/4"

C

100
39 1/4"

Square High Cone 13 3/4"
Cono Cuadrado Alto 35 cm

45
17 3/4"

C

68
26 3/4"

Square High Cone 17 3/4"
Cono Cuadrado Alto 45 cm

55
19 3/4"

C

100
39 1/4"

Square High Cone 23 1/2"
Cono Cuadrado Alto 55 cm

	L Gal	C (d x h) cm in	Self-watering	Basic	Lacquered	Light	RGBW Led	RGBW Led DMX	RGBW Led Batt.
Cono Cuadrado Alto 35 x 100 cm High Cone 19 3/4" x 39 1/4"	22 5 3/4	☑ 28 x 33 11" x 13"	41235R ^b	41235A	41235RF ^b	41235W ^{bi}	41235L ^{bi}	41235D	41235Y
Cono Cuadrado Alto 45 x 68 cm High Cone 15 3/4" x 16"	32 8 1/2	☑ 34 x 38 9 1/2" x 15"	41245R ^b	41245A	41245RF ^b	41245W ^{bi}	41245L ^{bi}	41245D	41245Y
Cono Cuadrado Alto 55 x 100 cm High Cone 19 3/4" x 39 1/4"	60 15 3/4	☑ 42 x 46 16 1/2" x 18"	41255R ^b	41255A	41255RF ^b	41255W ^{bi}	41255L ^{bi}	41255D	41255Y

TORRE CUADRADA

20
7 3/4"

C

80
31 1/2"

Square Tower 7 3/4"
Torre Cuadrada 20 cm

25
9 1/4"

C

100
39 1/4"

Square Tower 9 1/4"
Torre Cuadrada 25 cm

35
13 3/4"

C

100
39 1/4"

Square Tower 13 3/4"
Torre Cuadrada 35 cm

35
13 3/4"

C

100
39 1/4"

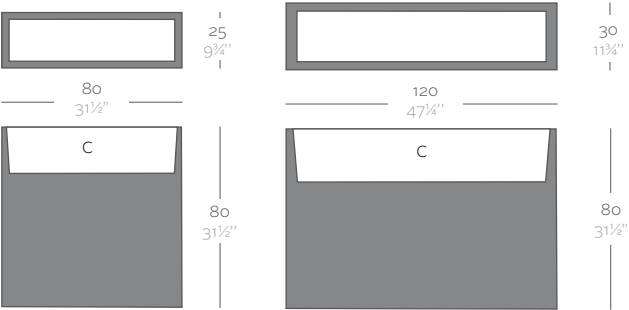
Torre Cuadrada 13 3/4"
Torre Cuadrada 35

	L Gal	C (d x h) cm in	Self-watering	Basic	Lacquered	Light	RGBW Led	RGBW Led DMX	RGBW Led Batt.	Simple	Lacq. Simple
Torre Cuadrada 20 x 80 cm Square Tower 7 3/4" x 31 1/2"	5 1 1/4	☑ 17 x 20 6 3/4" x 7 3/4"	44120R ^b	44120A	44120RF ^b	44120W ^{bi}	44120L ^{bi}	44120D	44120Y	-	-
Torre Cuadrada 25 x 100 cm Square Tower 9 1/4" x 39 1/4"	9 2 1/2	☑ 20 x 24 7 3/4" x 9 1/2"	44125R ^b	44125A	44125RF ^b	44125W ^{bi}	44125L ^{bi}	44125D	44125Y	-	-
Torre Cuadrada 35 x 100 cm Square Tower 13 3/4" x 39 1/4"	21 5 1/4	☑ 29 x 32 11 1/2" x 12 1/2"	44135R ^b	44135A	44135RF ^b	44135W ^{bi}	44135L ^{bi}	44135D	44135Y	-	-
Torre Cuadrada 35 x 100 cm Square Tower 13 3/4" x 39 1/4"	122 32	☑ 29 x 100 11 1/2" x 39 1/4"	-	-	-	-	-	-	-	44035	44035F

a_incluye ruedas
b_incluye sistema de autorriego
L_posibilidad de cable transparente e interruptor para interior

a_casters included
b_self-watering included
L_option of transparent cable & switch for indoor

WALL

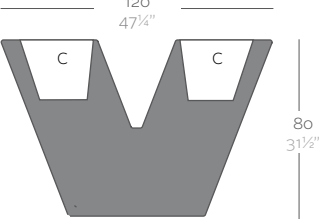


Wall 31½"
Wall 80 cm

Wall 47¼"
Wall 120 cm

	L Gal	C (d x h) cm in	Self-watering	Basic	Lacquered	Light	RGBW Led	RGBW Led DMX	RGBW Led Batt.
Wall 80 x 25 x 80 cm 31½" x 9¾" x 31½"	30 11¾	21 x 76 x 20 8¼" x 30" x 7¾"	42425R ^b	42425A	42425RF ^b	42425W ^{bi}	42425L ^{bi}	42425D	42425Y
Wall 120 x 30 x 80 cm 47¼" x 11¾" x 31½"	60 23½	24 x 114 x 24 9½" x 45" x 9½"	42430R ^b	42430A	42430RF ^b	42430W ^{bi}	42430L ^{bi}	42430D	42430Y

UVE



Uve 120 x 80 x 40 cm
Uve 47¼" x 31½" x 15¾"

	L Gal	C (d x h) cm in	Self-watering	Basic	Lacquered	Light	RGBW Led	RGBW Led DMX	RGBW Led Batt.
Uve 120 x 80 x 40 47¼" x 31" x 15¾"	20 + 20 5½ + 5½	33 x 27 13 x 10¾"	43340R ^b	43340A	43340RF ^b	43340W ^{bi}	43340L ^{bi}	43340D	43340Y

SFERA

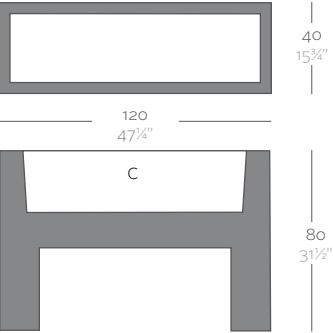


Sfera Ø23½"
Sfera Ø60 cm

Sfera Ø31 ½"
Sfera Ø80 cm

	L Gal	C (d x h) cm in	Self-watering	Basic	Lacquered	Light	RGBW Led	RGBW Led DMX	RGBW Led Batt.
Sfera Ø60 x 30 cm Ø23½" x 11¾"	23 6	Ø46 x 19 Ø18½" x 7½"	43860R ^b	43860A	43860RF ^b	43860W ^{bi}	43860L ^{bi}	43860D	43860Y
Sfera Ø80 x 40 cm Ø31½" x 15¾"	58 15¼	Ø61 x 26 Ø24" x 10¼"	43880R ^b	43880A	43880RF ^b	43880W ^{bi}	43880L ^{bi}	43880D	43880Y

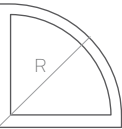
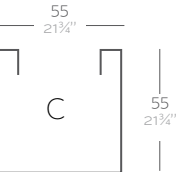
MURO



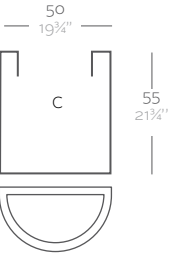
Muro 120 x 80 x 40 47¼" x 31½" x 15¾"

	L Gal	C (d x h) cm in	Self-watering	Basic	Lacquered	Light	RGBW Led	RGBW Led DMX	RGBW Led Batt.
Muro 120 x 80 x 40 47¼" x 31½" x 15¾"	90 24	111 x 31 x 31 43¾" x 12¼" x 12¼"	42620R ^b	42620A	42620RF ^b	42620W ^{bi}	42620L ^{bi}	42620D	42620Y

ANGULAR



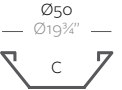
MEDIO CILINDRO



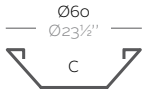
D x R x H	L Gal	C (d x h) cm in	Simple	Lacquered Simple
50 x 29 x 55 cm 19¾" x 11½" x 21¾"	65 17¼	43 x 55 17" x 21¾"	40950	40950F

D x R x H	L Gal	C (d x h) cm in	Simple	Lac. Simple
55 x 39 x 55 cm 21¾" x 15¾" x 21¾"	70 18½	60 x 55 23½ x 21¾"	41070	41070F

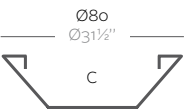
CENTRO



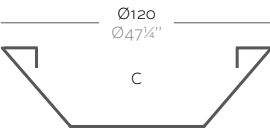
Centro Ø19¾"
Centro Ø50 cm



Centro Ø23½"
Centro Ø60 cm



Centro Ø31½"
Centro Ø80 cm



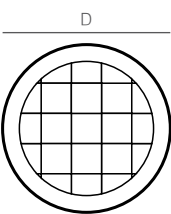
CentroØ47¼"
Centro Ø120 cm

	L Gal	C (d x h) cm in	Simple	Lac. Simple
Centro Ø50 x 15 cm Centro Ø19¾" x 6"	18 18½	Ø38 x 15 Ø15" x 6¼"	40850	40850F
Centro Ø60 x 18 cm Centro Ø23½" x 7"	30 31¾	Ø46 x 18 Ø18" x 7"	40860	40860F
Centro Ø80 x 24 cm Centro Ø31½" x 9½"	70 74	Ø61 x 24 Ø24" x 9½"	40880	40880F
Centro Ø120 x 36 cm Centro Ø23½" x 14½"	230 251	Ø91 x 36 Ø35¾" x 14¼"	40812	40812F

a_incluye ruedas
b_incluye sistema de autorriego
L_posibilidad de cable transparente e interruptor para interior

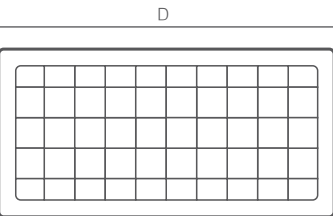
a_casters included
b_self-watering included
L_option of transparent cable & switch for indoor

PLATOS REDONDOS



D cm in	Simple	Lacquered Simple
Ø25 Ø9 ¾"	42725	42725F
Ø27 Ø10 ¾"	42727	42727F
Ø31 Ø12 ¼"	42731	42731F
Ø35 Ø13 ¾"	42735	42735F
Ø39 Ø15 ¼"	42739	42739F
	Simple	Lacquered Simple
Ø43 Ø17"	42743	42743F
Ø47 Ø18 ½"	42747	42747F
Ø52 Ø20 ½"	42752	42752F
Ø63 Ø24 ¾"	42763	42763F
Ø69 Ø27 ¼"	42769	42769F
	Simple	Lacquered Simple
Ø77 Ø30 ¼"	42777	42777F
Ø93 Ø36 ½"	42793	42793F
Ø100 Ø39 ¼"	42710	42710F
Ø120 Ø47 ¼"	42712	42712F
Ø150 Ø59"	42715	42715F

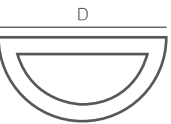
PLATOS JARDINERA



D cm in	Simple	Lacquered Simple
20 x 60 8" x 10 ¼"	43020	43020F
25 x 65 9 ¾" x 25 ½"	43025	43025F
26 x 76 10 ¼" x 30"	43026	43026F
35 x 95 9 ¾" x 37 ½"	43035	43035F


D cm in	Simple	Lacquered Simple
39 x 89 10 ¼" x 35"	43039	43039F
49 x 109 19 ¼" x 43"	43049	43049F
60 x 130 23 ½" x 51 ¼"	43060	43060F

PLATO MEDIO CILINDRO



D cm in	Simple	Lacquered Simple
60 x 37 23 ½" x 14 ½"	42860	42860F

PLATOS CUADRADOS



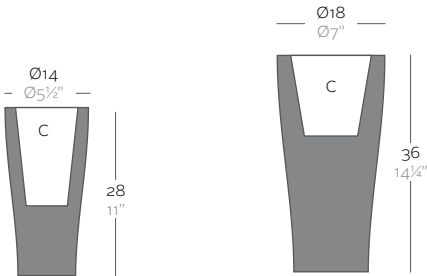
D cm in	Simple	Lacquered Simple
26 10 ¼"	42926	42926F
31 12 ¾"	42935	42935F
35 13 ¼"	42939	4299F
39 15 ½"	42942	42942F
49 19 ¼"	42949	42949F
60 23 ½"	42960	42960F
71 28"	42971	42971F
92 36 ¼"	42992	42792F

PLATO ANGULAR



D cm in	Simple	Lacquered Simple
66 x 47 26" x 18 ½"	42866	42866F

CURVADA NANO



Curvada Ø5½" x 11" Curvada Ø14 x 28 cm
Curvada Ø7" x 14¼" Curvada Ø18 x 36 cm

	L Gal	C (d x h) cm in	Nano	Nano Lac.	Nano Led
Curvada Ø14 x 28 cm Ø5½" x 11"	1 ½	Ø11 x 15 Ø4½" x 11"	42114A	42114F	42114W
Curvada Ø18 x 36 cm Ø7" x 14¼"	2 1	Ø15x 18 Ø6" x 7"	42118A	42118F	42118W

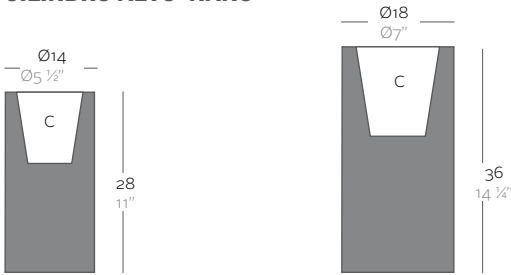
CENTRO ALTO NANO



Centro Alto Ø5½" Centro Alto Ø14 cm
Centro Alto Ø7" Centro Alto Ø18 cm

	L Gal	C (d x h) cm in	Nano	Nano Lac.	Nano Led
Centro Alto Ø14 cm Ø11"	0,3 0,07	Ø11 x 5 Ø4½" x 11"	42014A	42014F	42014W
Centro Alto Ø18 cm Ø7"	0,8 1	Ø14 x 7 Ø7" x 3½"	42018A	42018F	42018W

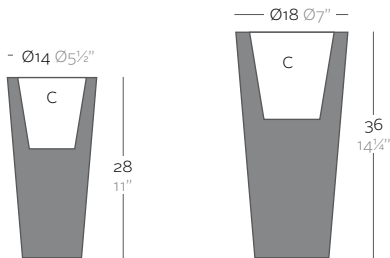
CILINDRO ALTO NANO



High Cylinder Ø5 ½" Cilindro Alto Ø14 cm
High Cylinder Ø7" Cilindro Alto Ø18 cm

	L Gal	C (d x h) cm in	Nano	Nano Lac.	Nano Led
Cilindro Alto Ø14 x 28 cm Ø5 ½" x 11"	1,5 ½	Ø11 x 18 Ø4 ½" x 7"	40414A	40414F	40414W
Cilindro Alto Ø18 x 36 cm Ø7" x 14 ¼"	3 1	Ø14x 23 Ø7" x 9"	40418A	40418F	40418W

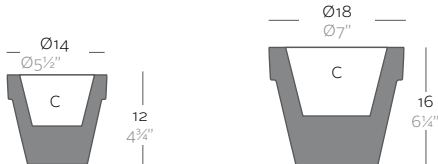
CONO ALTO NANO



High Cone Ø5½" Cono Alto Ø14 cm
High Cone Ø23½" Cono Alto Ø60 cm

	L Gal	C (d x h) cm in	Nano	Nano Lac.	Nano Led
Cono Alto Ø14 x 28 cm Ø5½" x 11"	1,5 ½	Ø11 x 18 Ø4½" x 7"	40514A	40514F	40514W
Cono Alto Ø18 x 36 cm Ø7" x 14¼"	3 1	Ø14x 23 Ø7" x 9"	40518A	40518F	40518W

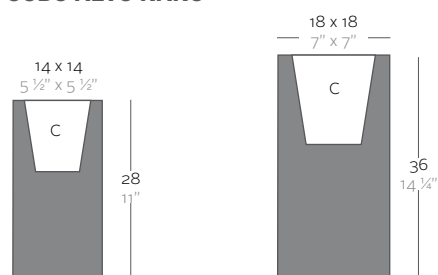
MACETA NANO



Maceta Ø5½" Maceta Ø14 cm
Maceta Ø7" Maceta Ø18 cm

	L Gal	C (d x h) cm in	Nano	Nano Lac.	Nano Led
Maceta Ø14 cm Ø5½"	0,5 0,07	Ø11 x 8 Ø4½" x 3"	40114A	40114F	40114W
Maceta Ø18 cm Ø7"	1 1/2	Ø14 x 11 Ø7" x 4½"	40118A	40118F	40118W

CUBO ALTO NANO



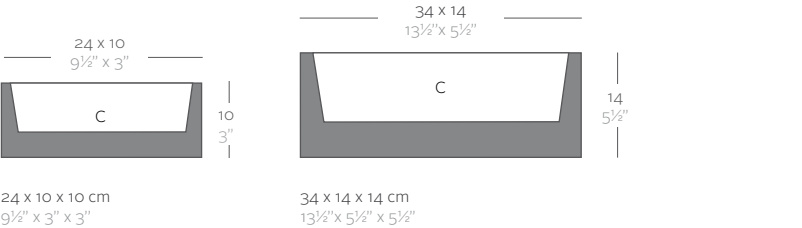
14 x 14 x 28 5 ½" x 5 ½" x 11" 18 x 18 x 36 7"x 7"x 14 ¼"

	L Gal	C (d x h) cm in	Nano	Nano Lac.	Nano Led
14 x 14 x 28 5½" x 5½" x 11"	1,5 ½	11 x 11 x 18 4½" x 4½" x 7"	41414A	41414F	41414W
18 x 18 x 36 7"x 7" x 14¼"	3 1	14 x 14 x 23 7" x 7" x 9"	41418A	41418F	41418W

a_incluye ruedas
b_incluye sistema de autorriego
L_posibilidad de cable transparente e interruptor para interior

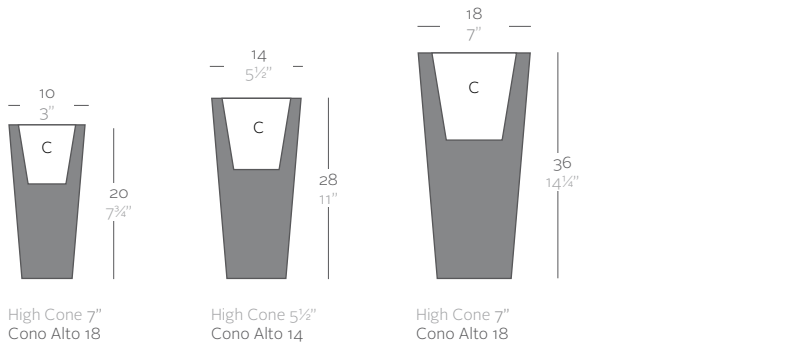
a_casters included
b_self-watering included
L_option of transparent cable & switch for indoor

JARDINERA NANO



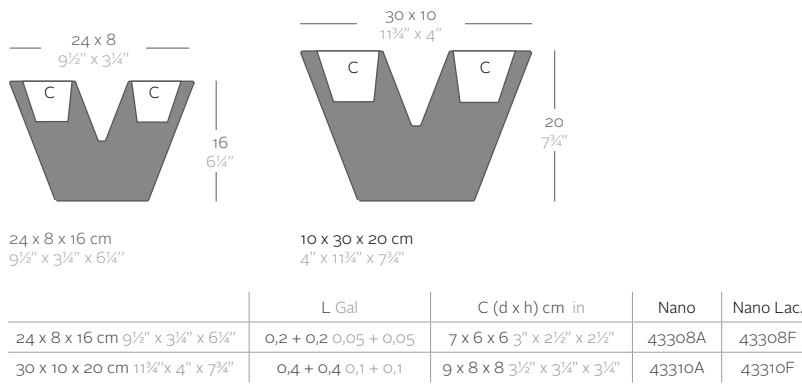
	L Gal	C (d x h) cm in	Nano	Nano Lac.	Nano Led
24 x 10 x 10 cm 9½" x 3" x 3"	1 0,2	22 x 8 x 6 8½" x 3¼" x 2¼"	41610A	41610F	41610W
34 x 14 x 14 cm 13½" x 5½" x 5½"	2,5 0,6	31 x 11 x 9 12¾" x 4" x 3½"	41614A	41614F	41614W

CONO CUADRADO ALTO NANO



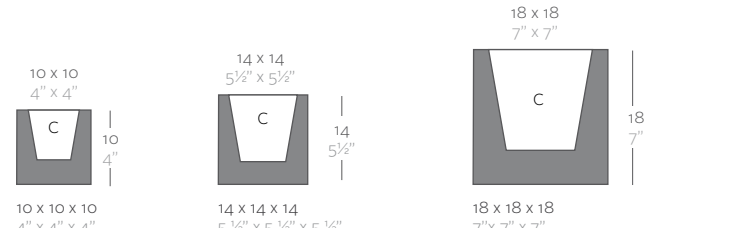
	L Gal	C (d x h) cm in	Nano	Nano Lac.	Nano Led
Cono Cuadrado Alto 10 x 20 cm 3" x 7 ¾"	0,6 0,2	8 x 12 3¼" x 4¾"	41210A	41210F	41210W
Cono Cuadrado Alto 14 x 28 cm 5½" x 11"	1,5 ½	11 x 18 4½" x 7"	41214A	41214F	41214W
Cono Cuadrado Alto 18 x 36 cm 7" x 14¼"	3 1	14 x 23 7" x 9"	41218A	41218F	41218W

UVE NANO



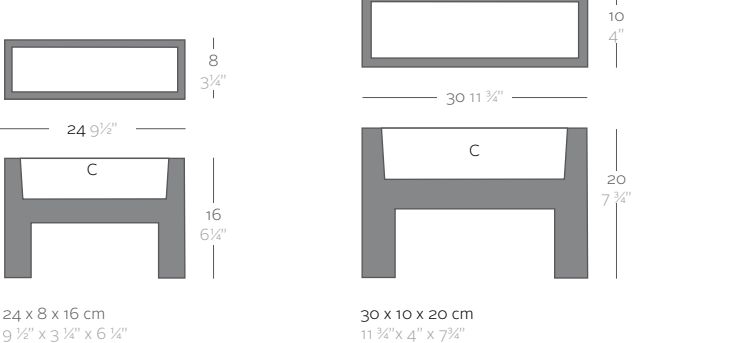
	L Gal	C (d x h) cm in	Nano	Nano Lac.	Nano Led
24 x 8 x 16 cm 9½" x 3¼" x 6¼"	0,2 + 0,2 0,05 + 0,05	7 x 6 x 6 3" x 2½" x 2½"	43308A	43308F	43308W
30 x 10 x 20 cm 11¾"x 4" x 7¾"	0,4 + 0,4 0,1 + 0,1	9 x 8 x 8 3½" x 3¼" x 3¼"	43310A	43310F	43310W

CUBO NANO



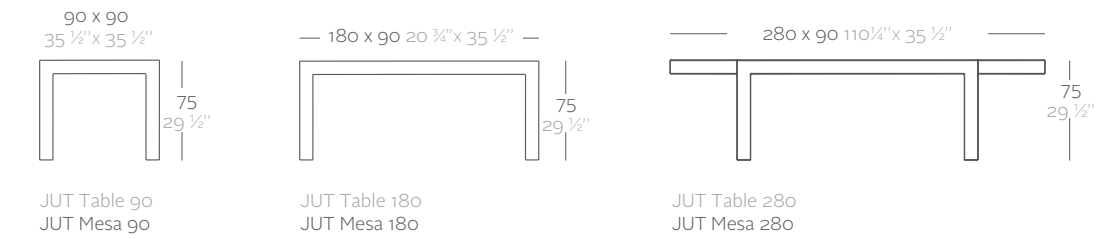
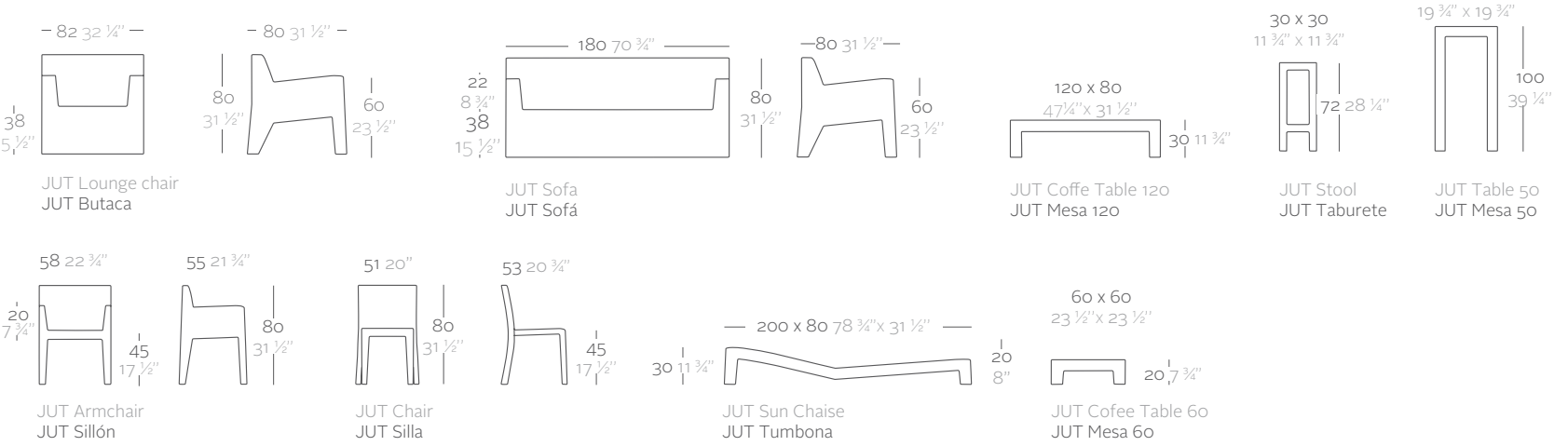
	L Gal	C (d x h) cm in	Nano	Nano Lac.	Nano Led
10 x 10 x 10 cm 4" x 4" x 4"	0,3 0,08	8 x 8 x 7 3¼" x 3¼" x 2¾"	41310A	41310F	41310W
14 x 14 x 14 cm 5½" x 5½" x 5½"	1 0,25	11 x 11 x 9 4¼" x 4¼" x 3½"	41314A	41314F	41314W
18 x 18 x 18 cm 7"x 7" x 7"	2 ½	14 x 14 x 12 5½" x 5½" x 4¾"	41318A	41318F	41318W

MURO NANO



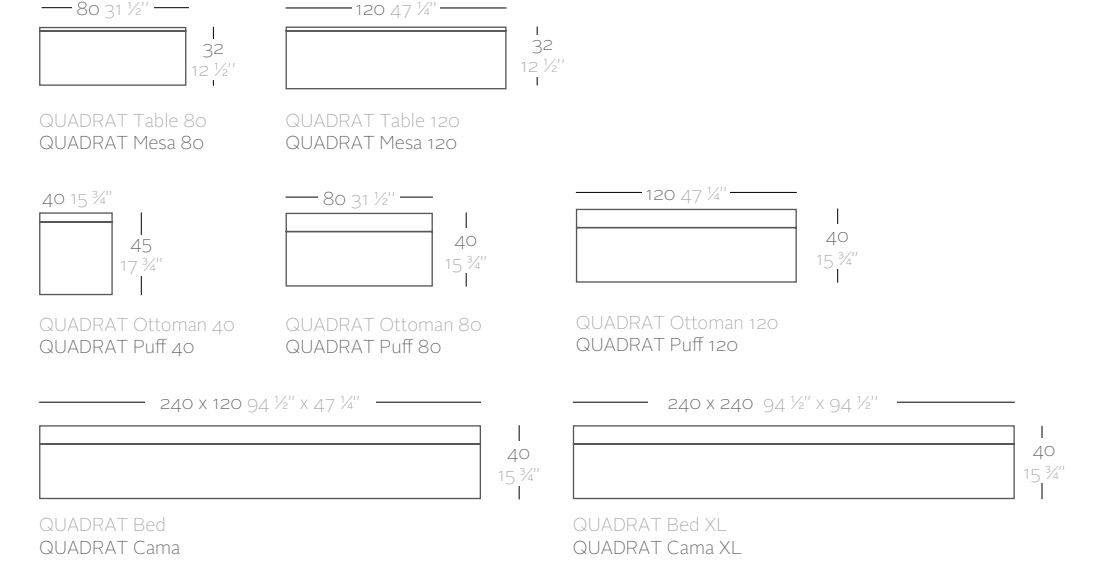
	L Gal	C (d x h) cm in	Nano	Nano Lac.
24 x 8 x 16 cm 9½" x 3¼" x 6¼"	0,8 0,2	22 x 6 x 7 8½" x 2½" x 2½"	42608A	42608F
30 x 10 x 20 cm 11¾"x 4" x 7¾"	1,5 0,4	28 x 8 x 8 11" x 3½" x 3¼"	42610A	42610F

JUT COLLECTION



	Basic	Lacquered	Acolchado
Armchair Butaca	44401	44401F	44501
Sofa Sofá	44402	44402F	44502
Coffe Table 120 Mesa 120	44403	44403F	-
Chair Silla	44409	44409F	44509
Armchair Sillón	44408	44408F	44408
Table 90 Mesa 90	44410	44410F	-
Table 180 Mesa 180	44406	44406F	-
Table 280 Mesa 280	44407	44407F	-
Sun Chair Tumbona	44404	44404F	44504
Coffe Table 60 Mesa 60	44405	44405F	-
Stool Taburete	44412	44412F	-
Table 50 Mesa 50	44411	44411F	-

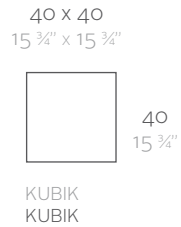
QUADRAT COLLECTION



	Basic	Lacquered	Light
Table 80 Mesa 80	44418	44418F	44418W
Table 120 Mesa 120	44417	44417F	44417W
Ottoman 40 Puff 40	44416	44416F	44416W
Ottoman 80 Puff 80	44415	44415F	44415W
Puff 120 Puff 120	44414	44414F	44414W
Bed + 4 Pillows Cama + 4 Cojines	44421	44421F	44421W
Bed XL + 4 Pillows Cama XL + 4 Cojines	44420	44420F	44420W

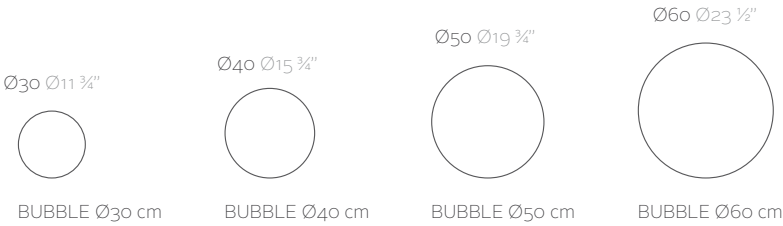
Thick Board: 2 cm
Grosor Tablero: 2 cm
Thick Cussion: 10 cm
Grosor Acolchado: 10 cm

KUBIK



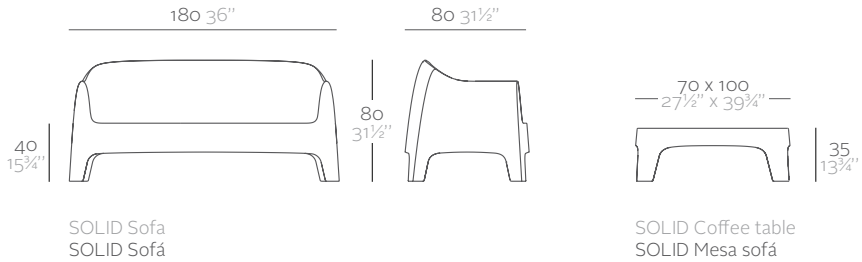
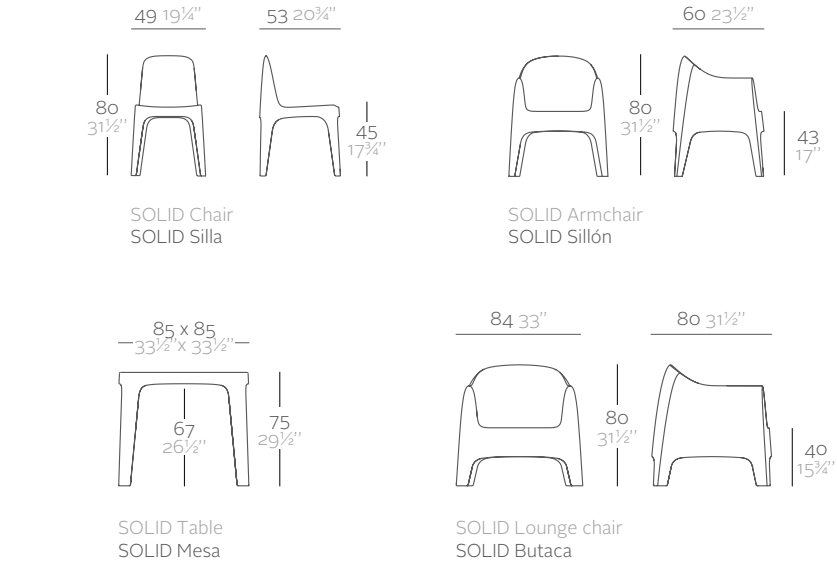
	Light	RGB Led	RGB Led DMX	RGB Led Battery	Colgante
KUBIK	44419W	44419L	44419D	44419Y	48000X

BUBBLES

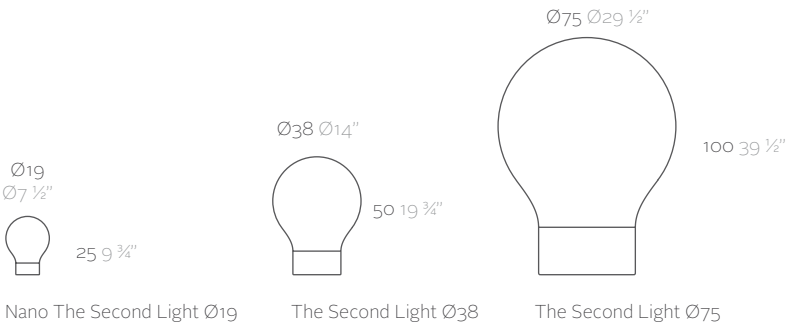


	Light	RGBW Led	RGBW Led DMX	RGBW Led Battery	Colgante
Ø30 Ø11 3/4"	46003W	46003L	46003D	46003Y	48000X
Ø40 Ø15 3/4"	46004W	46004L	46004D	46004Y	48000X
Ø50 Ø19 3/4"	46005W	46005L	46005D	46005Y	48000X
Ø60 Ø23 1/2"	46006W	46006L	46006D	46006Y	48000X

SOLID

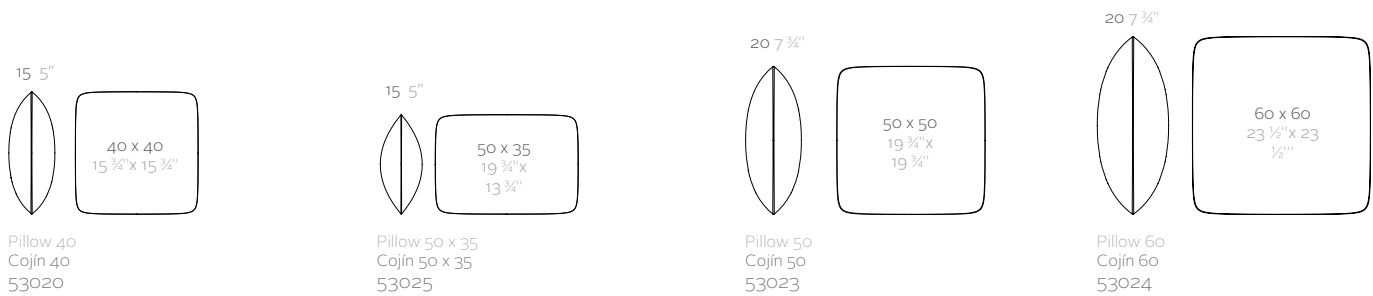


THE SECOND LIGHT



	Light	RGBW Led	RGBW Led DMX	RGBW Led Battery	Nano Led	Colgante
NANO Ø19	-	-	-	-	46019L	-
Ø38	46038it	46038L ^{it}	46038L ^{it}	46038L ^{it}	-	48000X
Ø75	46075it	46075Lit	46075Dit	46075Yit	-	48000X

ACCESSORIES: PILLOW COMPLEMENTOS: COJÍN



	Basic	Cushion/ Acolchado
SOLID Chair Silla SOLID	55024	55024CO
SOLID Armchair Silla brazos SOLID	55027	55027CO
SOLID Table Mesa SOLID	55025	55025CO
SOLID Lounge Chair Butaca SOLID	55023	55023CO
SOLID Sofa Sofá SOLID	55022	55022CO
SOLID Coffee Table Mesa sofá SOLID	55026	55026CO

Art Director
Design
Photo

Ramon Esteve
Studio Vondom
Eduardo Peris
Enric Rodríguez
Mario Sierra
Xavi Gordo

CSV_0517

The possible differences can be due to the colours is the print technology.

VONDOM all rights related to trademarks, pictures and designs used in the collection are reserved.

All manufacturing distribution and/or trading activities in any media of the products present in the collections are prohibited. Specifically, and/or use out of the privative use and with commercial purposes are reserved to the order of their owner.

VONDOM reserves the right to effect any changes or improvements, without notice.

All the information included in this catalogue regarding measurements and capacities are approximated.

© Copyright. 2017. Vondom, S.L.U.

All rights reserved to the order of VONDOM

Las posibles diferencias entre el color original y el color reproducido se deben a la técnica de impresión.

VONDOM se reserva el derecho exclusivo sobre todas las marcas, fotografías y diseños utilizados en sus colecciones, por lo que queda prohibida la fabricación, distribución y/o comercialización de los productos que los contienen, en cualquier medio o soporte.

En particular quedan reservados a favor de su titular los derechos de reproducción total o parcial, la transformación de los mismos y/o su utilización fuera de la esfera privada y con fines comerciales.

VONDOM se reserva el derecho de modificar total o parcialmente sin aviso previo cualquiera de los datos y especificaciones de esta publicación.

Toda la información que aparece en este catálogo referente a dimensiones y capacidades son aproximadas.

© Copyright. 2017. Vondom, S.L.U.

Todos los Derechos a beneficio de VONDOM

